



དཔལ་ལྷན་འབྲུག་གཞུང་གི་ སྤྱི་ལོ་ ༢༠༡༩ ཟླ་ ༤ པའི་ཚེས་ ༣༠ ལུ་
མཇུག་བསྟུ་ཡོད་པའི་ ལོ་བསྟར་དངུལ་རྩིས་བཅོད་དོན།

**ANNUAL FINANCIAL STATEMENTS
OF THE ROYAL GOVERNMENT OF BHUTAN
FOR THE YEAR ENDED 30 JUNE 2019**

དམངས་རྩིས་ལས་ཁུངས།

དངུལ་རྩིས་ལྷན་ཁག།

**Department of Public Accounts
Ministry of Finance**



དཔལ་ལྷན་འབྲུག་གཞུང་གི་ སྤྱི་ལོ་ ༢༠༡༩ ཟླ་ ༤ པའི་ཚེས་ ༣༠ ལུ་
མཚུགས་བསྐྱེད་པའི་ ལོ་བསྟར་དངུལ་རྩིས་བཟོད་དོན།

དམངས་རྩིས་ལས་ཁུངས།
དངུལ་རྩིས་ལྷན་ཁག།



དཔལ་ལྷན་འབྲུག་གཞུང།
 དངུལ་རྩིས་ལྷན་ཁག། དམངས་རྩིས་ལས་ཁུངས།
 ROYAL GOVERNMENT OF BHUTAN
 MINISTRY OF FINANCE
 DEPARTMENT OF PUBLIC ACCOUNTS


སྤྱི་ལོ་ ༢༠༢༠ ཟླ་མ་ ༤ པའི་ཚེས་ ༢༢།


འགན་ལེན་བཅོང་དོན།

རྩིས་ལོ་ ༢༠༡༥-༡༩ ལོའི་ འབྲུག་གཞུང་གི་ ལོ་བསྟར་དངུལ་རྩིས་བཅོང་དོན་འདི་ འབྲུག་གི་མི་དམངས་དངུལ་རྩིས་
 བཅའ་ཁྲིམས་ ༢༠༠༧ ཚན་མ་དང་ མི་དམངས་དངུལ་རྩིས་བཅའ་ཁྲིམས་ (འཕྲི་སྟོན་) ༢༠༡༢ ཚན་མའི་དགོངས་དོན་
 དེལས་ དངུལ་རྩིས་བཅའ་ཡིག་དང་སྒྲིགས་གཞི་ ༢༠༡༤ ཚན་མ་དང་འཁྲིལ་ཏེ་ དངུལ་རྩིས་ལྷན་ཁག་འོག་གི་ དམངས་
 རྩིས་ལས་ཁུངས་ཀྱིས་ བཅོ་སྒྲིགས་འབད་ཡོད།

དངུལ་རྩིས་བཅོང་དོན་འདི་ འཆར་དངུལ་འདུས་ཚོགས་ཚུ་གི་ མི་མང་ཟད་འགོ་འཛིན་སྐྱོང་འཛིན་ལུགས་ནང་ བཀོད་དེ་ཡོད་
 པའི་ ཟླ་རིམ་རྩིས་ཁ་ཚུ་དང་འབྲེལ་ཡོད་ལས་སྟེ་དང་ ལས་ཚོགས་གཞན་ཚུ་ལས་ཐོབ་པའི་ བརྟེན་ཚུ་ལུ་ གཞི་བརྟེན་
 ཐོག་ལས་ བཅོ་སྒྲིགས་འབད་ཡོད། བཅོང་དོན་འདི་གིས་ སྤྱི་ལོ་ ༢༠༡༩ ཟླ་ ༤ པའི་ཚེས་ ༣༠ ཚུན་ལུ་ འབྲུག་གཞུང་
 གི་དངུལ་འབྲེལ་གནས་སྟངས་ གསལ་སྟོན་འབད་མ་ཡིན།

ང་བཅས་ཀྱིས་ དངུལ་རྩིས་བཅོང་དོན་འདི་ གློ་གཏད་རུང་མ་དང་ ཡོངས་རྫོགས་ཡོད་པའི་འགན་ཁག་ལེན་མ་ཡིན།


 (ནཱ་ཁུལ་ཚུ་རབ་)
 དངུལ་རྩིས་སྟོན་པ།
 དངུལ་རྩིས་ལྷན་ཁག།


 མདོ་ཚེ།
 དམངས་རྩིས་ལས་ཁུངས།



རྒྱལ་ཁཚུངས་ཕྱི་སྐབ་དབང་འཛིན།

ROYAL AUDIT AUTHORITY
Bhutan Integrity House

Reporting on Economy, Efficiency & Effectiveness
in the use of Public Resources



སྤྱི་ལོ་ ༢༠༡༩ ཟླ་མ་ ༤ པའི་ཚེས་ ༣༠ ལུ་མཇུག་བསྐྱོད་པའི་ འབྲུག་གཞུང་གི་ ལོ་བསྟར་དངུལ་ཕྱི་སྐབ་བརྙན་འཕྲིན་གྱི་ ཕྱི་སྐབ་ལོངས་གྲུབ་ཀྱི་སྒྲན་ལྟུང་།

བསམ་བཤད།

སྒྲན་ལྟུང་འདི་དང་མཉམ་སྲུག་སྐབས་ཡོད་མི་གཤམ་འཁོད་ཚུ་ཚུད་པའི་སྤྱི་ལོ་ ༢༠༡༩ ཟླ་མ་ ༤ པའི་ཚེས་ ༣༠ ལུ་མཇུག་བསྐྱོད་པའི་འབྲུག་གཞུང་གི་ལོ་བསྟར་དངུལ་ཕྱི་སྐབ་བརྙན་འཕྲིན་དེ་ རྒྱལ་ཁཚུངས་ཕྱི་སྐབ་དབང་འཛིན་གྱིས་ཕྱི་སྐབ་འབད་ཡོད།

༡. འབྲུང་ཐོ་དང་སྤྱོད་ཐོའི་ཕྱོགས་བསྐྱུས་དང་དེའི་ཆ་ཤས་སྟེ་བཀོད་པའི་ཟུར་དེབ་ཚུ།
༢. འགོ་ཐོག་དང་བསྐྱར་བཟོའི་འཆར་དངུལ་གྱི་བཅུད་བསྐྱུས་ དེ་ལས་ གྲུབ་འབྲས་ངོམ་དང་ལྷུང་ལྷུང་དང་སྲུག་སྐྱེས།
༣. གཞུང་གི་ཕྱོགས་བསྐྱུས་ཕྱི་སྐབ་འདི་ གོ་སློམ་སྐབས་ལྟུང་།
༤. སྒྲིན་འགྲུལ་ཆད་ལུས་གྱི་བརྙན་འཕྲིན།
༥. གཞུང་གིས་འཆར་སྟེ་ཡོད་པའི་བཀོ་བཤའི་བརྙན་འཕྲིན།
༦. ལོག་སློད་དགོ་པའི་བཅུགས་བཞག་ཕྱི་སྐབ་འདི་དང་ སྒྲིན་སྤྱོད་དང་སློབ་གཏང་མ་དངུལ་ཚུ་གི་ ལག་ལེན་བརྙན་འཕྲིན།
༧. འོང་འབབ་ཆད་ལུས་གྱི་ བརྙན་འཕྲིན་བཅུད་བསྐྱུས།

ཕྱི་སྐབ་དེ་ཡང་ འབྲུག་གི་ཕྱི་སྐབ་བཅའ་ཁྲིམས་ ༢༠༡༢ ཚན་མ་དང་ མི་དམངས་དངུལ་ཕྱི་སྐབ་བཅའ་ཁྲིམས་ ༢༠༠༧ ཚན་མ་དང་ དེའི་འཕྲི་སློན་བཅའ་ཁྲིམས་ ༢༠༡༣ ཚན་མ་ དེ་ལས་ དངུལ་ཕྱི་སྐབ་བཅའ་ཡིག་དང་སྲིགས་གཞི་ ༢༠༡༤ ཚན་མ་ཚུ་དང་འཁྲིལ་ཏེ་ ལག་ལེན་འབབ་ཡོད།

རྒྱལ་ཁཚུངས་ཕྱི་སྐབ་དབང་འཛིན་གྱི་བསམ་བཤད་ནང་ལུ་ཕྱི་སྐབ་བཀོད་ཐོ་ཡིག་ཚུ་ཚུད་པའི་ མཉམ་སྲུག་སྐབས་ཡོད་པའི་ཟུར་དེབ་ཚུ་དང་སྲུག་སྐྱེས་པའི་ གོང་ལུ་བཀོད་དེ་ཡོད་པའི་ དངུལ་ཕྱི་སྐབ་བརྙན་འཕྲིན་ཚུ་ དངོས་གཞུགས་ཚན་གྱི་ལྷན་ཚད་ག་ཅིའི་ ཐད་ལས་ཡང་ དངུལ་ཕྱི་སྐབ་བཅའ་ཡིག་དང་སྲིགས་གཞི་ ༢༠༡༤ ཚན་མ་དང་འཁྲིལ་ཏེ་བཟོ་སྒྲིག་འབད་ལུགས།

བསམ་འཆར་གྱི་གཞི་རྟེན།

རྒྱལ་གཞུང་ཚུམ་ཞིབ་དབང་འཛིན་གྱིས་ ཚུམ་ཞིབ་འདི་ཡང་ རྒྱལ་སྤྱིའི་མངོན་མཐོའི་ཚུམ་ཞིབ་གཙུག་སྡེའི་ཚད་གཞི་དང་
 འཕྲིལ་ཏེ་ ལག་ལེན་འཐབ་ཅི། ཚད་གཞི་དེ་ཚུ་དང་འཕྲིལ་ཏེ་ རབ་ཅས་ཀྱི་འགན་ཁུར་ཚུ་ དངུལ་ཚུམ་བཟོ་དོན་ཚུ་ཚུམ་
 ཞིབ་ཀྱི་དོན་ལུ་ ཚུམ་ཞིབ་འབད་མི་གི་འགན་ཁུར་ཚུ་ ཟེར་བའི་ ལྷན་ཁུ་འདི་གི་དོན་ཚན་ནང་ལུ་ གསལ་བཀོད་འབད་དེ་
 ཡོད། རབ་ཅས་ འབྲུག་ལུ་ དངུལ་ཚུམ་བཟོ་དོན་ཚུ་ ཚུམ་ཞིབ་འབད་ནི་དང་འབྲེལ་ཏེ་ བཟང་སྤྱོད་ཀྱི་དགོས་མཁོ་ཡོད་
 པའི་ དངུལ་ཚུམ་ལྷན་ཁག་གི་ བྱབ་དབང་ལས་རང་དབང་ཐ་དད་ཨིན་མ་དུ་ རབ་ཅས་ཀྱིས་ འགན་ཁུར་གཞན་གྱི་རིགས་
 ཚུ་ དགོས་མཁོ་འདི་ཚུ་དང་འཕྲིལ་ཏེ་ བསྐྱབས་ཏེ་ཡོད། རབ་ཅས་ཀྱིས་ལེན་མི་ ཚུམ་ཞིབ་མངོན་ཏུ་གསལ་དེ་ རབ་ཅས་རའི་
 བསམ་འཆར་ལུ་གཞི་རྟེན་སྟེ་ ལྷང་ཚད་དང་འོས་འབབ་ཡོད་པའི་ཡིད་ཆེས་ཡོད།

གནད་དོན་གཞན།

དམངས་ཚུམ་ལས་ཁུངས་ཀྱིས་ གསལ་སྟོན་འབད་ཡོད་པའི་བརྟེན་དང་འཕྲིལ་མ་དུ་ བསྐྱར་ཞིབ་ཀྱི་དུས་ཡུན་ནང་ལུ་
 བརྟུགས་བཞག་ཡི་གུའི་ཚུམ་ཁ་དང་ ལས་འགུལ་གྱི་བརྟུགས་བཞག་ཡི་གུའི་ཚུམ་ཁ་བསྟོམས་ ༤༩༥ ཡོད་པ་ཨིན་པས།
 བསྟོམས་ཀྱི་ཐོག་ལས་ རྒྱལ་གཞུང་ཚུམ་ཞིབ་དབང་འཛིན་གྱིས་ སྤྱི་ལོ་ ༢༠༡༩ ཟླ་མ་ ༤ པའི་ཚེས་ ༣༠ ལུ་མཇུག་བསྟུ་
 ཡོད་པའི་ ཚུམ་ལའི་དོན་ལུ་ ཚུམ་ཁ་ཡོངས་བསྟོམས་ (བརྟུགས་བཞག་ཡི་གུའི་ཚུམ་ཁ་ ༢༠༧ དང་ ལས་འགུལ་གྱི་
 བརྟུགས་བཞག་ཡི་གུའི་ཚུམ་ཁ་ ༡༢༢) ལས་ སྤྱི་ཚེས་ ༡༣/༠༢/༢༠༢༠ ལུ་ བརྒྱ་ཆ་ ༥༩ ཚུམ་ཞིབ་འབད་ཚར་ཏེ་ཡོད།
 ཚུམ་ཁ་ལྷག་ལུས་ཀྱི་དོན་ལུ་ རྒྱལ་གཞུང་ཚུམ་ཞིབ་དབང་འཛིན་གྱིས་ མི་མང་བཟང་འགོ་འཛིན་སྐྱོང་རིམ་ལུགས་ལས་བཏོན་
 པའི་ ལོ་མཇུག་གི་ཚུམ་ཁ་ཚུ་ བདེན་སྦྱོར་འབད་ཡོད་པ་དང་ དམངས་ཚུམ་ལས་ཁུངས་ཀྱིས་ གཞི་བརྟུགས་འབད་དེ་ཡོད་
 པའི་ ཚད་འཛིན་ཚུ་ལུ་ གཞི་བརྟེན་འབད་ཡོད་པ་ཨིན།

དངུལ་ཚུམ་བཟོ་དོན་དང་འབྲེལ་ཏེ་དངུལ་ཚུམ་ལྷན་ཁག་གི་འགན་ཁུར།

དངུལ་ཚུམ་ལྷན་ཁག་ལུ་མི་དམངས་དངུལ་ཚུམ་བཅའ་ཁྲིམས་༢༠༠༧ ཚན་མ་དང་ དེའི་འཕྲི་སྟོན་བཅའ་ཁྲིམས་ ༢༠༡༢
 ཚན་མ་ དེ་ལས་ དངུལ་ཚུམ་བཅའ་ཡིག་དང་སྤྱི་གསལ་གཞི་ ༢༠༡༤ ཚན་མ་ཚུ་དང་འཕྲིལ་ཏེ་དངུལ་ཚུམ་བཟོ་དོན་འདི་ཚུ་
 བཟོ་སྤྱི་གཞི་འབད་ནི་དང་དངུལ་ཚུ་བཟོ་དོན་ཚུ་ བཟོ་སྤྱི་གཞི་འབད་མ་དུ་ གཞུང་ཡང་ན་ནོར་འབྲུལ་ལུ་བརྟེན་ཏེ་དོས་
 གཞུགས་ཚན་གྱི་འཛོལ་བ་ཚུ་མེད་པ་སྟེ་བཞག་ཐབས་ལུ་ འཛིན་སྐྱོང་གིས་ དགོས་མཁོ་ཡོད་པ་སྟེ་ གཏན་འཁེལ་བཟོ་ཡོད་
 པའི་ ཅད་འཁོད་དམ་འཛིན་ཚུ་གི་ འགན་ཁུར་འཕྲིམ་ཨིན།

གཞུང་སྐོར་གི་འགན་ཁུར་འཁྲིམ་ཚུ་ལུ་ གཞུང་གི་དངུལ་འབྲེལ་སྐྱོན་ལུ་ བྱ་སྐོར་ཚུ་དང་འབྲེལ་བའི་ འགན་ཁུར་འཁྲིམ་ ཨོན།

དངུལ་རྩིས་བཅོལ་དོན་ཚུ་གུ་ རྩིས་ཞིབ་འབད་མ་སྐབས་ རྒྱལ་གཞུང་རྩིས་ཞིབ་དབང་འཛིན་གྱི་འགན་ཁུར།

ང་བཅས་གྱི་དམིགས་གཏང་འདི་ ལོ་བསྐར་དངུལ་རྩིས་བཅོལ་དོན་ཡོངས་ཚོགས་ གཡོ་སྐྱུར་ ཡང་ན་ འཛོལ་བ་ལུ་བརྟེན་ པའི་ དོས་གཞུགས་ཚན་གྱི་ཞོར་འབྲུལ་མེད་པའི་ ར་ཁུངས་ལྷན་པའི་ཁས་ལེན་ ལེན་ནི་དང་ ང་བཅས་གྱི་བསམ་བཤད་ དང་སྒྲུགས་པའི་ རྩིས་ཞིབ་པའི་སྐྱོན་ལུ་བརྟེན་ནི་འདི་ཨོན།

ར་ཁུངས་ལྷན་པའི་ཁས་ལེན་ཟེར་མི་འདི་ ཁས་ལེན་གྱི་གནས་ཚད་མཐོ་ཤོས་ཨོན་རུང་ རྒྱལ་སྤྱིའི་མངོན་མཐོའི་རྩིས་ཞིབ་ གཞུགས་སྡེའི་ གནས་ཚད་དང་འཁྲིམ་ཏེ་ ལག་ལེན་འབབ་ཡོད་མི་དེ་གིས་ དོས་གཞུགས་ཚན་གྱི་ཞོར་འབྲུལ་ཤེལ་ཚེ་ གཏན་འཇགས་ བདེ་ལཱ་ཚུ་གས་པའི་ འགན་ལེན་ཨོན། ཞོར་འབྲུལ་ཚུ་ གཡོ་སྐྱུར་དང་ འཛོལ་བ་ལས་བརྟེན་ཏེ་ འཐོན་སྐྱེད་དང་ རོ་རྒྱུང་ ཡང་ན་ རྒྱི་བསྐྱོམས་ཐོག་ལས་འཐོན་ཚེ་ དོས་གཞུགས་ཚན་གྱི་གངས་སུ་ བརྩི་འཛིག་ འབད་མ་ཨོན་དང་ དེ་ཚུ་གིས་ དེ་བཟུམ་མའི་ རྩོགས་བསྐྱུས་དངུལ་འབྲེལ་བཅོལ་དོན་ཚུ་གུ་གཞི་བརྟེན་པ་ཅིན་ ལག་ ལེན་འབབ་མི་ཚུ་གི་ རྩོས་ཚད་ལུ་ བན་ལུགས་རན་ཏོག་ཏོ་འབད་སྤྲོད་པ་ཨོན།

དངུལ་རྩིས་བཅོལ་དོན་གྱི་ རྩིས་ཞིབ་དབང་འབྲེལ་ཏེ་ ང་བཅས་གྱི་འགན་ཁུར་གྱི་ ཁ་གསལ་ཁ་སྐོང་ཅིག་ རྩིས་ཞིབ་པའི་ སྐྱོན་ལུ་འདི་དང་གཅིག་ཁར་ རྩིས་ཞིབ་པའི་སྐྱོན་ལུ་ཆ་ཤས་སྡེ་ ལུ་སྒྲུགས་ ། པ་སྡེ་བཀོད་དེ་ཡོད།

- དངུལ་རྩིས་བཅོལ་དོན་གི་ རྒྱ་ཚད་འབྲེལ་བའི་གསལ་བཤད་དང་ཉེན་ཁ་ཚུ་ གཡོ་སྐྱུར་དང་མགུ་སྐོར་ ཡང་ན་ འཛོལ་བ་ལུ་བརྟེན་པའི་ དོས་གཞུགས་ཚན་གྱི་ཞོར་འབྲུལ་མེད་པའི་ ར་ཁུངས་ལྷན་པའི་ རྩིས་ཞིབ་ཀྱི་ལྷོས་འཆར་ ཚུ་ རོས་འཛིན་དང་ དབྱེ་ཞིབ་འབྲེལ་ཚིན་འབད་དེ་ རྒྱལ་བྱེད་དང་གཞི་རྩ་ཡོད་པའི་ འཆར་གཞི་བརྩམ་ནི་འདི་ རྩིས་ ཞིབ་ཀྱི་བྱ་སྐོར་འཁྲིམ་ལུག་དང་རིམ་ལུག་གི་ཐོག་ལས་ ལག་ལེན་འབབ་ཨོན། གཡོ་སྐྱུར་དང་མགུ་སྐོར་ལས་བརྟེན་ པའི་དོས་གཞུགས་འདི་ འཛོལ་བའི་རྒྱ་ཚད་བྱེད་པ་ད་ ཉེན་ཁ་ཆེ་བའི་དོས་གཞུགས་འབད་ རོས་ལེན་འབད་དགོ་ མི་འདི་ཡང་ ལཱ་རྒྱུས་མ་དང་ རྩོས་ངན་ བྱང་འཁོད་བཀག་འཛིན་ཆ་མེད་གཏང་ནི་ རེ་བདུན་ཕྱིར་བརྟེན་བཞག་པའི་ གཡོ་སྐྱུར་ཐོག་ལས་ གོ་བདེ་ཕྱི་འགྱུར་ཚུ་གཡེ་དུ་བརྟེན་པ་ཨོན།
- རྩིས་ཞིབ་ཀྱི་ལྷོས་འཆར་ཚུ་ རོས་འཛིན་དང་ དབྱེ་ཞིབ་འབྲེལ་ཚིན་འབད་དེ་ རྒྱལ་བྱེད་དང་གཞི་རྩ་ཡོད་པའི་ འཆར་ གཞི་བརྩམ་ནི་འདི་ རྩིས་ཞིབ་ཀྱི་བྱ་སྐོར་འཁྲིམ་ལུག་དང་རིམ་ལུག་གི་ཐོག་ལས་ བྱང་འཁོད་བཀག་འཛིན་ལག་ལེན་ འབབ་ནི་མ་ཏོག་ དམངས་རྩིས་ལས་ཁུངས་ཀྱི་ བྱང་འཁོད་བཀག་འཛིན་ལུ་ རྒྱོན་ལུགས་དང་དོན་སྤྲོད་པམ་ལུགས་ གསལ་སྐོན་འབད་ནིའི་དོན་ལུ་ཨོན།

ང་བཅས་ཀྱིས་ འཛིན་སྐྱོང་ལུ་ བདེ་དོན་བསམ་འཆར་བཤད་མི་གངས་སུ་ གལ་ཅན་ཚུད་དགོས་འདི་ཡང་ ཕྱིས་ཞིབ་
འབད་བའི་དུས་སྐབ་ལུ་ རོས་འཛིན་འབད་དེ་ཡོད་པའི་ རོས་འབབ་ལྷན་པའི་ འཆར་གཞི་བཟུམ་ཚུམ་དང་ ཕྱིས་ཞིབ་
འབད་ནི་དུས་ཚོད་ དེ་ལས་ གལ་གནད་ཅན་གྱི་སྒྲིལ་ལུ་དང་ བང་འཁོད་བཀག་འཛིན་གྱི་སྐྱོན་ལུ་གས་ཚུ་ཚུད་པ་ཨིན།



(ཚེ་རིང་སྐལ་བཟང་།)

འབྲུག་གི་ཕྱི་ཞིབ་ཡོངས་ཁབ།

ཚེས་གངས་: ༢༠༡༩

ས་གནས་: ཐིམ་ཕུག།

དཀར་ཆག།

ཤོག་གྲངས།

༡.	བཀོད་ལྷབ་བཅུད་བསྐྱེས།.....	༡
༢.	བསྐྱེད་གྲིང་གི་གཞི་རྟེན།.....	༢
༣.	དདུལ་འབྲེལ་གྲུབ་འབྲས།.....	༣
༤.	བྱུང་ཐོ་དང་སྐོད་ཐོ་ཚུ།.....	༤
༥.	ཐོན་ལུངས་དང་འབྲེལ་བའི་གཞུང་གི་བྱུང་ཐོ་ཚུ་.....	༥
༥.༡.	ནང་འཁོད་འོང་འབབ།.....	༦
༥.༢.	ཕྱིའི་གནང་སྦྱིན།.....	༧
༥.༣.	སྦྱིན་འགྲུལ།.....	༨
༥.༤.	སྦྱིན་འགྲུལ་ཚབ་ལེན་ཚུ།.....	༡༡
༥.༥.	བྱུང་ཐོ་དང་སྐོད་ཐོ་གཞན་ཚུ།.....	༡༢
༦.	ལག་ལེན་གྲུབ་འབྲས།.....	༡༤
༦.༡.	གཞུང་གི་ཟད་ཕྱིས།.....	༡༤
༧.	འཆར་དདུལ་ལག་ལེན།.....	༡༨
༧.༡.	ལག་ལེན་ཚད་ལྡན་མེད་པའི་གསར་སྐྱེས་འཆར་དདུལ།.....	༡༩
༨.	དདུལ་རྩིས་དམིགས་གཏད་ཀྱི་གྲུབ་འབྲས།.....	༢༤
༩.	གཞུང་གི་བྱ་ལོན་གནས་སྤངས།.....	༢༤
༩.༡.	ནང་འཁོད་བྱ་ལོན།.....	༢༧
༩.༢.	ཕྱིའི་བྱ་ལོན།.....	༢༧
༡༠.	གཞུང་ཐོག་འགན་ལེན།.....	༣༡
༡༡.	གཞུང་གིས་འཆར་བའི་བཀོ་བཤའ་ཚུ།.....	༣༡
༡༢.	གཞུང་གི་ཕྱོགས་བསྐྱེས་མ་དདུལ་རྩིས་ལ།.....	༣༧
༡༣.	གཞུང་གི་འཆར་དདུལ་མ་དདུལ་རྩིས་ལ།.....	༣༧
༡༤.	རྒྱན་སྦྱོང་བཅུགས་བཞག་རྩིས་ལ་ལག་ལེན།.....	༣༧

ཁམ་རིམ་ཚུ།

ཁམ་རིམ་ ༡ པ་ ཕྱིའི་གནང་སྦྱིན་བྱུང་ཐོ། ༧

ཁམ་རིམ་ ༢ པ་ ཕྱིའི་སྦྱིན་འགྲུལ་བྱུང་ཐོ། ༡༡

ཁམ་རིམ་ ༣ པ་ ཟད་འགོའི་འགྲུལ་ཚུལ། ༡༥

ཁམ་རིམ་ ༤ པ་ རྒྱན་སྐྱོད་ཟད་འགོ་མཐོ་ཤོས་ལ། ༡༩

ཁམ་རིམ་ ༥ པ་ རྐྱེད་སྐྱོད་བརྗོད་དོན། ༡༧

ཁམ་རིམ་ ༦ པ་ གསར་རྒྱུབ་ཟད་འགོ་མཐོ་ཤོས་ལ། ༢༡

ཁམ་རིམ་ ༧ པ་ ལས་སྡེ་དང་འབྲེལ་བའི་ ཟད་འགོའི་འགྲུལ་ཚུལ། ༢༧

ཁམ་རིམ་ ༨ པ་ འཆར་དདུལ་དང་ཟད་འགོ་ངོམ་འི་གྱུར་ཁྱད་བརྒྱ་ཆ། ༣༣

ཁམ་རིམ་ ༩ པ་ འཆར་དདུལ་དང་ཟད་འགོ་ངོམ་འི་གྱུར་ཁྱད་བརྒྱ་ཆ་-ལྷན་ཁག་རང་སོ་གི། ༣༣

ཁམ་རིམ་ ༡༠ པ་ གསར་རྒྱུབ་འཆར་དདུལ་དང་ཟད་འགོ་ངོམ་འི་གྱུར་ཁྱད་བརྒྱ་ཆ། ༣༤

ཁམ་རིམ་ ༡༡ པ་ གསར་རྒྱུབ་འཆར་དདུལ་དང་ཟད་འགོ་ངོམ་འི་གྱུར་ཁྱད་བརྒྱ་ཆ་-ལྷན་ཁག་རང་སོ་གི། ༣༤

རྒྱུར་དེབ་ཚུ།

རྒྱུར་དེབ་ ༡ པ་ བསྐྱར་བཟོའི་འཆར་དདུལ་དང་ཟད་འགོ་ངོམ་འི་ག་བསྐྱར། ༥༠

རྒྱུར་དེབ་ ༢ པ་ བྱ་ལུལ་དབྱེ་བ་དང་འབྲེལ་བའི་ཟད་འགོ། ༤༥

ཐིག་ཁམ་ཚུ།

ཐིག་ཁམ་ ༡ པ་ ཕྱིས་ཆད་བསྐྱབ་ཐབས་དང་གྱུར་ཁྱད། ༡

ཐིག་ཁམ་ ༢ པ་ རྒྱུང་ཐོ་དང་སྐྱོད་ཐོའི་བརྒྱན་བསྐྱུས་བརྗོད་དོན། ༤

ཐིག་ཁམ་ ༣ པ་ འབྲུང་ཁྱད་དང་འབྲེལ་བའི་ གཞུང་གི་བྱུང་ཐོ། ༤

ཐིག་ཁམ་ ༤ པ་ འོང་འབབ་བསྐྱེད་ལེན་བརྒྱན་བསྐྱུས། ༧

ཐིག་ཁམ་ ༥ པ་ རྒྱལ་སྤྱིའི་གོ་གས་རམ་ (གནང་སྦྱིན་) རྒྱུང་ཐོ། ༨

ཐིག་ཁམ་ ༦ པ་ ཕྱིའི་སྦྱིན་འགྲུལ་བྱུང་ཐོ། ༡༠

ཐིག་ཁམ་ ༧ པ་ སྤར་ལེན་བརྗོད་དོན། ༡༡

ཐིག་ཁམ་ ༨ པ་ རྒྱུང་ཐོ་དང་སྐྱོད་ཐོ་གཞན་རིགས་ཀྱི་བརྗོད་དོན། ༡༣

ཐིག་ཁམ་ ༩ པ་ ཟད་འགོའི་བརྒྱན་བསྐྱུས། ༡༤

ཐིག་ཁྲམ་	༡༠	པ་	སྐྱོད་སྐྱོད་བཟོད་དོན།.....	༡༤
ཐིག་ཁྲམ་	༡༡	པ་	སྐྱིན་འགྲུལ་བྱིན་མི་དང་འབྲེལ་བའི་སྐྱོད་སྐྱོད་བཟོད་དོན།.....	༡༤
ཐིག་ཁྲམ་	༡༢	པ་	རྒྱུན་སྐྱོད་ཟད་འགོ་དང་ནང་འཁོར་འོང་འབབ་ཀྱི་ག་བསྟུར།.....	༢༠
ཐིག་ཁྲམ་	༡༣	པ་	གནང་སྐྱིན་དང་སྐྱིན་འགྲུལ་དང་འབྲེལ་བའི་གསར་སྐྱབ་ཟད་འགོ་དང་སྐྱོད་ཐོའི་ག་བསྟུར།.....	༢༡
ཐིག་ཁྲམ་	༡༤	པ་	ལྷན་ཐབས་མ་དངུལ་དང་གནས་ཐོ་སྐྱོ་སོར་གྱི་བཟོད་དོན།.....	༢༡
ཐིག་ཁྲམ་	༡༥	པ་	སྐྱིན་འགྲུལ་ངོ་བོའི་སྐྱིན་ཚབ་བཟོད་དོན།.....	༢༤
ཐིག་ཁྲམ་	༡༦	པ་	སྐྱིན་འགྲུལ་བྱིན་མི་དང་འབྲེལ་བའི་ངོ་བོ་ཚབ་སྐྱོད་བཟོད་དོན།.....	༢༤
ཐིག་ཁྲམ་	༡༧	པ་	སྐྱིན་འགྲུལ་བཏང་ཡོད་པའི་བཟོད་དོན།.....	༢༧
ཐིག་ཁྲམ་	༡༨	པ་	ལས་སྡེ་དང་འབྲེལ་བའི་ཟད་འགོའི་བརྟུང་བསྟུས།.....	༢༧
ཐིག་ཁྲམ་	༡༩	པ་	འཆར་དངུལ་དང་ཟད་འགོ་ངོ་བོའི་རྒྱར་བྱུང་བཟོད་དོན།.....	༣༠
ཐིག་ཁྲམ་	༢༠	པ་	གསར་སྐྱབ་འཆར་དངུལ་དང་ཟད་འགོ་ངོ་བོའི་རྒྱར་བྱུང་བཟོད་དོན།.....	༣༣
ཐིག་ཁྲམ་	༢༡	པ་	བྱ་ལོན་ཆད་ལུས་བཟོད་དོན།.....	༣༩
ཐིག་ཁྲམ་	༢༢	པ་	གཞུང་གི་འགན་ལེན་བཟོད་དོན།.....	༤༡
ཐིག་ཁྲམ་	༢༣	པ་	གཞུང་གིས་འཆང་སྟེ་ཡོད་པའི་བཤོ་བཤའི་བཟོད་དོན། ཐད་ཀར།.....	༤༣
ཐིག་ཁྲམ་	༢༤	པ་	འབྲུག་རྒྱ་མོར་གཞི་བཟུང་བརྒྱུད་དེ་གཞུང་གིས་འཆང་སྟེ་ཡོད་པའི་བཤོ་བཤའི་བཟོད་དོན།.....	༤༥
ཐིག་ཁྲམ་	༢༥	པ་	གཞུང་གི་ཚོགས་བསྟུས་མ་དངུལ་གྱི་གོ་སྟོམས་རྩིས་ཁྲ།.....	༤༧
ཐིག་ཁྲམ་	༢༦	པ་	གཞུང་གི་འཆར་དངུལ་རྩིས་ཁྲའི་གོ་སྟོམས་རྩིས་ཁྲ།.....	༤༧
ཐིག་ཁྲམ་	༢༧	པ་	རྒྱན་སྐྱོད་བརྟུགས་བཞག་རྩིས་ཁྲའི་བརྟུང་བསྟུས།.....	༤༧

1. **བཀོད་ལྷན་བཅུད་བསྐྱེས།**

ཚེས་ལོ་ ༢༠༡༤-༡༩ གྱི་དོན་ལུ་ ཐོན་ཁུངས་ཚོད་རྒྱུ་ དངུལ་ཀུམ་ས་ལ་ ༣༩,༤༩༣.༤༥༣ འབདཱ་ད་ འགོ་ཐོག་གནང་
བ་གྲུབ་པའི་འཆར་དངུལ་དེ་ དངུལ་ཀུམ་ས་ལ་ ༤༥,༡༢༤.༡༣༣ ཡིན་མ་ལས་ དངུལ་བསྐྱོམས་རྩིས་ཚད་ དངུལ་ཀུམ་ས་
ལ་ ༥,༩༣༤.༣༩༤ དང་ ཐོན་ཁུངས་ལྷན་པར་ དངུལ་ཀུམ་ས་ལ་ ༩,༤༩༩.༩༡༣ ལུ་གནས་ལུགས། ཚེས་ལོ་དེ་ནང་ འཆར་
དངུལ་དེ་ དངུལ་ཀུམ་ས་ལ་ ༤༩,༥༢༣.༥༢༤ ལུ་དང་ ཐོན་ཁུངས་དེ་ དངུལ་ཀུམ་ས་ལ་ ༤༩,༤༩༤.༣༡༡ ལུ་ བསྐྱར་
བཟོ་འབདཱ་ད་དངུལ་བསྐྱོམས་རྩིས་ཚད་ དངུལ་ཀུམ་ས་ལ་ ༥,༤༩༩.༤༥༤ དང་ ཐོན་ཁུངས་ལྷན་པར་ དངུལ་ཀུམ་ས་ལ་
༩,༥༢༣.༤༤༤ ལུ་གནས་ལུགས།

ཡིན་ལུང་ ཚེས་ལོ་མཇུག་བསྐྱེས་ད་ ཐོན་ཁུངས་བསྐྱེས་བསྐྱེས་འབད་ཡོད་མི་ དངུལ་ཀུམ་ས་ལ་ ༥༩,༠༣༣.༣༩༤ དང་
ཟུད་པ་ད་ ཟུང་འགོ་རིམ་བསྐྱོམས་ཀྱིས་ དངུལ་ཀུམ་ས་ལ་ ༤༤,༠༥༤.༡༣༣ ལུ་གནས་ཡོད་པ་ལས་ དངུལ་བསྐྱོམས་རྩིས་
ཚད་ལུ་ ལེགས་སྐྱར་ཐོན་ཏེ་ དངུལ་ཀུམ་ས་ལ་ ༩,༣༤༣.༤༣༠ ལུ་བབས་ཡོད་མི་དེ་ རང་འཁོད་ཐོན་སྐྱེད་ཡོངས་བསྐྱོམས་
ལས་ བརྒྱ་ཚ་ ༡,༥༠% ཡིན་པས།

ཐོན་ཁུངས་ལྷན་པར་གྱི་ཐང་ལུ་ ཕྱི་འགྲོལ་འགྲུལ་ དངུལ་ཀུམ་ས་ལ་ ༩,༤༩༩.༤༥༣ ལེན་ཡོད་མི་དང་ སྐྱོན་ཚབ་ དངུལ་
ཀུམ་ས་ལ་ ༩,༣༣༡.༤༣༠ སྐྱོད་ཡོད་མི་ལས་བརྟེན་ཏེ་ ཐོན་ཁུངས་ལྷན་པར་དེ་ དངུལ་ཀུམ་ས་ལ་ ༩,༣༣༡.༤༣༡ ལུ་འབདཱ་
ད་ རང་འཁོད་ཐོན་སྐྱེད་ཡོངས་བསྐྱོམས་ལས་ བརྒྱ་ཚ་ ༠,༡༤ ལུ་གནས་ལུགས། ཐོན་ཁུངས་ལྷན་པར་དེ་ མཛོད་དངུལ་ཤོག་
འཛིན་ བཀའ་སྲེལ་ཐོག་ལས་བསྐྱེས་ཡོད་པ་ཡིན། ཚེས་ལོ་མཇུག་བསྐྱེས་ད་ མཛོད་དངུལ་ཤོག་འཛིན་ཚད་ལུས་དེ་
དངུལ་ཀུམ་ས་ལ་ ༤,༡༣༤.༤༤༣ ལུ་གནས་ལུགས། ཚེས་ལོ་ ༢༠༡༤-༡༩ གྱི་ ཚེས་ལོ་འགོ་བརྩམས་ཀྱི་ ལྷག་ཚད་དེ་
དངུལ་ཀུམ་ས་ལ་ ༩,༣༣༡.༤༣༠ ཡིན་ལུང་ ཚེས་ལོ་མཇུག་བསྐྱེས་ད་ གཞུང་གི་མ་དངུལ་གནས་སྤངས་དེ་ དངུལ་ཀུམ་ས་
ལ་ ༩,༣༤༣.༤༣༠ ཚེས་ཚད་ལུ་གནས་ལུགས།

སྤྱི་ལོ་ ༢༠༡༩ ལྷམ་ ༤ པའི་ཚེས་ ༣༠ ལུ་ གཞུང་གི་བྱ་ལོན་ཚད་ལུས་བསྐྱོམས་ཀྱིས་ དངུལ་ཀུམ་ས་ལ་ ༡༤༤,༡༣༤.༤༤༤
(ལུ་ཨེས་རྟོ་ལར་ས་ལ་ ༩,༤༤༤.༤༤༤²) ཡོད་མི་དེ་ རང་འཁོད་ཐོན་སྐྱེད་ཡོངས་བསྐྱོམས་ལས་ བརྒྱ་ཚ་ ༡༠༠.༥༠ ཡིན་པས།
ཚེས་ལྷན་པར་དེ་ལར་ གཞུང་གིས་འཆར་སྐྱེ་ཡོད་མི་ བཟོ་བཤའ་དེ་ དངུལ་ཀུམ་ས་ལ་ ༡༠༠,༡༤༠.༤༤༤ དང་ གཞུང་གི་
དངུལ་སྐྱོད་ལས་ལེན་གན་ཡིག་དེ་ དངུལ་ཀུམ་ས་ལ་ ༡,༤༤༤.༤༤༤³ ལུ་གནས་ལུགས།

1 ཚེས་དཔྱད་བཀོད་འཛིན་ལྷན་ རང་འཁོད་ཐོན་སྐྱེད་ཡོངས་བསྐྱོམས་ དངུལ་ཀུམ་ས་ལ་ ༡༤༣,༡༣༤.༤༤༤།
2 ཐོག་ལུ་སྤྱི་ ༢༡ རང་ཁུངས་གཞུགས་མཛོད་གནང།
3 ཐོག་ལུ་སྤྱི་ ༢༢ དང་ ༢༣ ལུ་ ཁུངས་གཞུགས་མཛོད་གནང།

१. བསྐྱེག་གི་གཞི་རྒྱུན།

འབྲུག་གཞུང་གི་ ཕྱི་ལོ་ २०१५-१९ ལོ་ནང་གི་ འཆར་དངུལ་ལག་ལེན་དང་འབྲེལ་བའི་ ལོ་བསྐྱར་དངུལ་ཕྱི་ལོ་བརྗོད་དོན་གྱི་ ལྷན་ཁུངས་འདི་ མི་དམངས་དངུལ་ཕྱི་ལོ་བཅའ་ཁྲིམས་ २००७ ཚན་མ་དང་ མི་དམངས་དངུལ་ཕྱི་ལོ་བཅའ་ཁྲིམས་ (འཕྲི་སློན་) २०१२ ཚན་མ་ དེ་ལས་ དངུལ་ཕྱི་ལོ་བཅའ་ཡིག་དང་སྐྱོགས་གཞི་ २०१५ ཚན་མ་ཚུ་དང་འབྲེལ་ཏེ་ དམངས་ཕྱི་ལོ་ལས་ཁུངས་ཀྱིས་ བསྐྱེག་འབད་འབདམ་ཨིན།

འཆར་དངུལ་ལས་སྡེ་ཚུ་གིས་ མི་མངས་ཟངས་འགྲོའི་འཛིན་སྐྱོང་རིམ་ལུགས་ནང་ལུ་ ཐོ་བཀོད་འབད་མི་ ལྷ་རིམ་ཕྱི་ལོ་བཅའ་ཁྲིམས་ལོ་ལོ་ལོ་ལོ་ལས་སྡེ་དང་ ལས་ཚོགས་ཚུ་ནང་ལས་ཐོབ་པའི་བདེ་དོན་ཚུ་ དངུལ་ཕྱི་ལོ་བརྗོད་དོན་ཚུ་གི་གཞི་རྒྱུན་ཨིན། ཕྱི་ལོ་བཅའ་ཁྲིམས་ལོ་ལོ་ལོ་ལོ་ལས་སྡེ་ལྷན་ཁུངས་ཀྱི་ལོ་ २०१९ ལྷན་ཁུངས་ ५ པའི་ཚེས་ ३० ཚུན་གྱི་ འབྲུག་གཞུང་གི་ དངུལ་ཕྱི་ལོ་བཅའ་ཁྲིམས་ཀྱི་ བདེ་དོན་ཚུ་ཨིན།

२. དངུལ་འབྲེལ་གྱུབ་འབྲས།

གོང་གི་བཀོད་ཁྲབ་བཅུན་བསྐྱེད་ནང་ལུ་བཀོད་ཡོད་དོ་བཟུམ་ ཕྱི་ལོ་ २०१५-१९ གྱི་ དངུལ་འབྲེལ་གྱུབ་འབྲས་འདི་ བཅུན་བསྐྱེད་ལྷོ་ ཐིག་ཁམ་ १ པའི་ནང་ལུ་ བཀོ་སྐྱོད་འབད་ཡོད་པའི་འཆར་དངུལ་དང་ འཆར་དངུལ་གྱི་གྱུབ་འབྲས་དོམ་གཉིས་ཀྱི་བར་ན་ ག་བསྐྱར་ཐོག་གི་བརྗོད་དོན་སླེ་བཀོད་དེ་ཡོད།

ཐིག་ཁམ་ १ པེ། ཕྱི་ལོ་ २०१५-१९ དངུལ་གྱི་ཐོན་ཁུངས་དང་འགྱུར་ཁྱད་ཚུ།

ལ་གསལ།	དངུལ་ཀུམ་ས་ཡ་ནང།			འགྱུར་ཁྱད་བརྒྱ་ཚ།		
	འགོ་ཐོག་འཆར་དངུལ།	འཆར་དངུལ་བསྐྱར་བཅོ།	གྱུབ་འབྲས་དོམ་	འགོ་ཐོག་དང་བསྐྱར་བཅོ་ག་བསྐྱར་	བསྐྱར་བཅོ་དང་དོམ་འི་ག་བསྐྱར་	འགོ་ཐོག་དང་དོམ་འི་ག་བསྐྱར་
ཐོན་ཁུངས་ཚུ།	३९,५९३.५५३	५३,५३༩.०११	༩,༠༩༩.༩༩༩	༩.༩%	-३.༠%	༥.༩%
ནང་འཁོད་འོང་འབབ།	३३,९༩३.९༩༠	३༩,३३१.༩༩༩	३༩,༠༠༠.༩༩༠	༡.༡%	༡.༡%	༢.༢%
ལྷན་ཁུངས་	२५,༠३༠.༩༩༠	३༩,༥༩༩.༩༩༩	༢༠,༡༡༡.༡༩༡	༩.༠%	༣.༩%	༤.༥%
ལྷན་མིན་	༩,༥༥༩.༥༥༠	༡,༠༡༩.༥༥༩	༡,༥༥༩.༥༥༩	-༡༢.༠%	-༣.༡%	-༡༥.༩%
བྱུང་ཐོ་གཞན་(རེས་ཏིག་)	༢༠.༠༠༠	༩༠.༩༩༠	-༣,༡༩༠.༩༩༩	-	-༡,༤༤༩.༥%	-
གཞན་སྐྱེན་ཚུ།	༥,༥༥༩.༥༥༩	༩,༩༡༡.༩༡༡	༡༠,༥༡༩.༥༡༡	༥༩.༩%	༡༩.༩%	༡༡.༩%
ལས་རིམ་གཞན་སྐྱེན།	༡༥༠.༠༠༠	༩༥༠.༠༠༠	༩༥༩.༥༩༠	༥༩.༩%	༩.༩%	༥༥.༩%

ལ་གསལ།	དངུལ་ཀམ་ས་ཡ་ནང།			འགྲུར་བྱུང་བརྒྱ་ཚ།		
	འགོ་ཐོག་འཆར་དངུལ།	འཆར་དངུལ་བསྐྱར་བཟོ།	གྲུབ་འབྲས་ངོམ་	འགོ་ཐོག་དང་བསྐྱར་བཟོ་ག་བསྐྱར་	བསྐྱར་བཟོ་དང་ངོམ་འི་ག་བསྐྱར་	འགོ་ཐོག་དང་ངོམ་འི་ག་བསྐྱར་
རྒྱ་གཞུང།		400.000	440.000	0.0%	6.3%	0.0%
གཞན་ལྗོན་མ།	740.000	740.000	739.000	0.0%	-6.9%	0.0%
ལས་འགྲུལ་འབྲེལ་བའི་གནང་བྱིན།	4,779,446	4,327,903	9,426,967	66.0%	76.4%	66.4%
རྒྱ་གཞུང།	3,029.779	3,433.762	4,639.764	26.4%	67.0%	46.3%
མོགས་རམ་འབད་མི་གཞན་གྱི།	3,749.667	3,433.762	3,492.796	63.9%	-73.3%	67.2%
ཟད་འགོ་བསྐྱོམས།	64,724.779	69,427.466	69,049.733	9.0%	-77.7%	-2.9%
རྒྱུ་རྒྱུ་རྒྱུ་	29,074.767	29,777.974	27,764.663	0.3%	-6.4%	-6.4%
གསར་བྱས།	76,043.070	20,344.497	76,244.670	26.4%	-20.0%	-7.6%
སྲ་གཡར་/བཀག་དམ་(ངོས་ཉིག་)	-	-	722.493	-	-	-
ཡོངས་བསྐྱོམས་ལྷན་ཆད།	(4,239.329)	(4,492.444)	(2,763.630)	73.6%	-43.9%	-67.6%
རྒྱུ་རྒྱུ་བསྐྱབ་ཐབས།	4,239.329	4,492.444	2,763.630	73.6%	-43.9%	-67.6%
རྒྱུ་རྒྱུ་འགྲུལ་ངོས་ཉིག་བཏང་བ།	7,633.762	7,349.674	7,374.664	-3.0%	-4.7%	-4.0%
མ་ཚུ་ལོག་ཐོབ་ཡོད།	7,427.760	7,607.774	7,476.067	6.4%	-4.3%	-0.4%
རྒྱུ་རྒྱུ་འགྲུལ་བཏོག་སྟེ་བཏང་བ།	94.024	277.660	79.493	72.4%	-6.4%	-707.9%
རྒྱུ་རྒྱུ་འགྲུལ་ལེན་པ་ངོས་ཉིག་	967.244	974.649	777.777	7.4%	72.9%	76.4%
རྒྱུ་རྒྱུ་འགྲུལ་ལེན་པ།	3,624.449	3,640.673	3,632.472	0.0%	-0.4%	0.2%
ཀ) ལས་འགྲུལ་འབྲེལ་བའི།	7,227.649	7,727.677	7,342.740	39.3%	-27.4%	4.4%
ཁ) ལས་འཇུག།	2,763.664	7,724.966	2,040.397	0.0%	20.3%	0.0%
རྒྱུ་རྒྱུ་ཚབ་བཏོག་སྟེ་བཏང་བ།	2,669.309	2,679.939	2,327.670	0.6%	-4.4%	-4.6%
ནང་འཁོད་རྒྱུ་རྒྱུ་འགྲུལ་ལེན་པ་ངོས་ཉིག་(ལྷན་པོར་) ལྷན་ལྷན།	2,439.977	3,427.644	323.667	26.2%	-90.4%	-44.6%

ལ་གསལ།	དངུལ་ཀའ་ས་ཡ་ནང།			འགྲུར་བྱུང་བརྒྱ་ཚ།		
	འགོ་ཐོག་འཆར་དངུལ།	འཆར་དངུལ་བསྐྱར་བཅོ།	གྲུབ་འབྲས་ངོམ་	འགོ་ཐོག་དང་བསྐྱར་བཅོ་ག་བསྐྱར་	བསྐྱར་བཅོ་དང་ངོམ་ལི་ག་བསྐྱར་	འགོ་ཐོག་དང་ངོམ་ལི་ག་བསྐྱར་
ནང་འཁོད་སྤྱི་ལོ་འགྲུལ་ལེན་བ།	2,440.432	3,432.103	332.204	22.1%	-20.4%	-22.3%
སྤྱི་ཚབ་བཏོག་སྟེ་བཏང་བ།	10.674	10.674	10.672	0.0%	-0.0%	0.0%

༤. བྱུང་བོ་དང་སྤོང་བོ་ཚུ།

སྤྱི་ལོ་ 2019 ལྷམ་ 6 པའི་ཚེས་ 30 ལུ་ མཚུག་བསྐྱེད་ཡོད་པའི་ གཞུང་གི་བྱུང་བོ་དང་སྤོང་བོ་ཚུ་གི་ གཅིག་བསྟོམས་བཟོ་དོན་དེ་ མ་དངུལ་གྱི་འབྲུང་ཁུངས་དང་ ལག་ལེན་ དེ་ལས་ བྱ་ལོན་རྒྱུན་སྦྲུང་ཚུ་དང་སྤྲུགས་ཏེ་ ཐིག་ཁམ་ 2 པའི་ནང་བཀོད་དེ་ཡོད། ཕྱིས་ལོ་དེ་ ཕྱིས་ལྷམ་དངུལ་ཀའ་ས་ཡ་ 39.22 གི་ཐོག་ལས་ འགོ་བཙུགས་ཡོད་ཚུང་ ཕྱིས་ཚད་དངུལ་ཀའ་ས་ཡ་ 32.242 ཐོག་ལས་ མཚུག་བསྐྱེད་ལུག།

ཐིག་ཁམ་ 2 པ་ཀྱི་ ཕྱིས་ལོ་ 2019-20 གི་ གཅིག་བསྟོམས་ བྱུང་བོ་དང་སྤོང་བོ་ཚུ་འི་ བཟོ་དོན།

བྱུང་བོ།	དངུལ་ཀའ་ས་ཡ་ནང་	སྤོང་བོ།	དངུལ་ཀའ་ས་ཡ་ནང་
ཕྱིས་ལོ་འགོ་བཙུགས་ལྷན་ཚད།	(39.226)	ཟང་འགོ།	22,042.133
1) དངུལ་རྒྱུ།	22.992	1) རྒྱུན་སྦྲུང་	22,062.663
2) དངུལ་ཁང་ནང་	(112.264)	2) གསལ་སྤྲུབ།	16,224.220
ནང་འཁོད་འོང་འབབ།	32,202.620	སྤྱི་ཚབ་སྤོང་བོ།	2,322.022
1) ཁུངས་ཀྱི་འོང་འབབ།	22,121.122	1) ནང་འཁོད།	10.672
2) ཁུངས་མིན་འོང་འབབ།	2,436.422	2) ཕྱིའི།	2,322.220
ཕྱིའི་གནང་སྤྱི་ལོ།	10,476.221	སྤྱི་ལོ་འགྲུལ་བཏང་བོ།	192.422
1) དངུལ་རྒྱུ།	10,322.222	1) རྒྱུང་ལྷན།	0.000
ལས་ཤིང་གནང་སྤྱི་ལོ་ (རྒྱ་གཞུང་)	240.000	2) ལས་འཛིན་ཚུ་ལྷན།	192.422
2) རྒྱུ་དངོས།	192.222		
སྤྱི་ལོ་འགྲུལ།	3,232.422	སྤོང་བོ་གཞུང་།	12,222.222
1) ཕྱིའི།	3,232.422		

བྱུང་ཕྱོད།	དངུལ་ཀྲམ་ ས་ཡ་ནང་	སྒྲིབ་ཕྱོད།	དངུལ་ཀྲམ་ ས་ཡ་ནང་
ལས་རིམ་སྐྱོན་འགྲུལ།	༢,༠༩༠.༣༩༡	སྲ་གཡམ་ར་བཀག་དམ་ཡར་སངས།	༡༢,༤༧༡.༤༤༤
༡) རྣང་འཁོད།	༠.༠༠༠		
སྐྱོན་ཚབ་ལེན་ཕྱོད།	༡,༥༡༤.༠༤༡	ཕྱིས་ཁ་བསྐྱོམས་པའི་ལྷག་ཆད།	(༣༧༤.༢༥༢)
བྱུང་ཕྱོད་གཞན།	༩,༣༠༤.༤༡༧	༡) དངུལ་རྒྱུང་།	༤༧.༣༡༡
སྲ་གཡམ་ར་བཀག་དམ་མར་འབབ།	༡༢,༡༤༤.༤༧༡	༢) དངུལ་ཁང་ནང་།	(༤༤༡.༥༤༣)
བྱུང་ཕྱོད་བསྐྱོམས།	༧༡,༤༤༤.༢༩༥	སྒྲིབ་ཕྱོད་བསྐྱོམས།	༧༡,༤༤༤.༢༩༥

དམག་ཕྱོད་: དངུལ་འབབ་གྱི་གནས་སྟངས་ བྱ་སྐབས་བདེ་ཉེ་གཏོ་བཅོ་ནི་དང་ ཐོན་ལྷངས་ལྷང་པར་བསྐབ་ནི་གི་དོན་ལས་ ཏུས་ལྷན་ཉིན་གྲངས་ ༣༠ ལས་ ༡༤༠ བར་ན་འབབ་མི་ མཛོད་དངུལ་ཤོག་འཛིན་ཚུ་ བཀམ་སྤེལ་འབབ་དེ་ སྐར་ལོག་བསྐྱེད་པ་ཡིན། ཕྱིས་ལོ་དེ་འཇུག་བསྐྱེད་དུ་ དངུལ་ ཀྲམ་ས་ཡ་ ༤,༡༧༤.༤༣༧ གི་ མཛོད་དངུལ་ཤོག་འཛིན་མ་བསྐྱེད་པར་ལུས་ཡོད་མི་དེ་ རྣང་འཁོད་བྱེད་ལོན་བསྐྱོམས་གྱི་གྲངས་སྟེ་ བྱུང་ཕྱོད་ལོན་ ཕྱིས་ཕྱོད་འཁོད་དེ་ཡོད།

ཕྱི་དུལ་ཕྱིས་ཁ་ལས་ འཆར་དངུལ་ཕྱིས་ཁ་ལུ་ ཕྱིས་ཕྱོད་སྐོར་འབབ་མི་དངུལ་བསྐྱོམས་དེ་ ཚུད་དེ་ཡོད་པ་མ་གཏོགས་ སྐྱོན་འགྲུལ་ཕྱི་མི་ཚུ་ལས་ཐོབ་མི་ ཕྱི་དངུལ་ཕྱིས་ཁ་ནང་གི་ལྷག་ལུས་ ༡༡༤.༡༧༤ འབབ་མི་དེ་མི་ཚུད།

བྱུང་ཕྱོད་དང་སྒྲིབ་ཕྱོད་འཛིན་གཙོ་བོ་ཚུ་ བྱུང་ཕྱོད་འཛིན་ལས་ རེ་རེ་བཞིན་ཏུ་བཀོད་དེ་ཡོད། ཐོན་ལྷངས་དང་འབྲེལ་བའི་ གཞུང་གི་བྱུང་ཕྱོད་ཚུ།

༥. ཐོན་ལྷངས་དང་འབྲེལ་བའི་གཞུང་གི་བྱུང་ཕྱོད་ཚུ་

གཞུང་གི་ མ་དངུལ་གྱི་བྱུང་ཕྱོད་ཚུ་ འོང་འབབ་དང་ གནང་སྐྱོན་ སྐྱོན་འགྲུལ་ དེ་ལས་ སྐྱོན་འགྲུལ་ཚབ་ལེན་བཅས་ དབྱེ་ བཀག་བཞི་ཡོད་པ་དང་ ཕྱིས་ལོ་ ༡༠༡༤-༡༥ གི་ བྱུང་ཕྱོད་དང་ བྱུང་ཕྱོད་ཐོན་ལྷངས་རེ་རེ་དང་འབྲེལ་བའི་ འགྲུབ་ཚུལ་ གྱི་བརྒྱ་ཆ་ དེ་ལས་ ལྷུང་ལྷུང་བརྒྱ་ཆ་ཚུ་ ཐོག་ལམ་ ༣ པའི་ནང་ལུ་བཀོད་དེ་ཡོད།

ཐོག་ཁྲིམ་ ༩ པ་: ཐོན་ལཱ་དང་འབྲེལ་བའི་གཞུང་གི་བྱུང་ཐོ་ཚུ།

ཨང་	ཐོན་ལཱ་སྒྲིག་	(དངུལ་ཀྱི་མ་ས་ཡ་ནང་)		བསྐྱོན་མ་ལས་བརྒྱ་ཚུ།	གྱུར་ལྷན་བརྒྱ་ཚུ།	ནང་འཁོད་ཐོན་སྐྱེད་ལས་བརྒྱ་ཚུ།
		༢༠༡༧-༡༩	༢༠༡༩-༡༯			
༡	ནང་འཁོད་འོང་འབབ།	༣༩,༤༧༡.༣༧༢	༣༩,༧༠༧.༩༧༠	༥༤.༩༥%	-༥.༤༧%	༡༤.༯༥%
༢	གནང་སྤྱི་ན།	༡༩,༤༩༧.༠༧༠	༡༠,༥༡༩.༩༤༡	༡༧.༧༡%	-༢༯.༡༧%	༥.༧༩%
༣	སྤྱི་འགྲུལ།	༢,༧༡༤.༣༣༣	༣,༩༣༢.༥༧༢	༥.༧༤%	༢༩.༡༧%	༡.༤༧%
	ག. ནང་འཁོད།	-	-			
	ཁ. ཕྱི་ལོ།	༢,༧༡༤.༣༣༣	༣,༩༣༢.༥༧༢	༥.༧༤%	༢༩.༡༧%	༡.༤༧%
༤	སྤྱི་འགྲུལ་ཚབ་ལེན།	༢,༡༢༧.༢༥༤	༡,༥༡༩.༠༩༡	༢.༥༥%	-༢༤.༧༣%	༠.༤༣%
༥	བྱུང་ཐོ་གཞན།	༡༢,༢༩༢.༠༩༠	༩,༢༠༩.༩༡༧	༡༥.༥༠%	-༢༩.༤༠%	༥.༠༣%
བསྐྱོན་མས།		༩༤,༤༠༩.༠༧༢	༥༯,༣༦༯.༢༠༡	༡༠༠.༠༠%	-༡༣.༧༠%	༣༢.༩༣%

***རྩིས་དཔྱད་བཀོད་འཛིན་ལྟར་དུ་ ནང་འཁོད་ཐོན་སྐྱེད་ཡོངས་བསྐྱོན་མ་དེ་ དངུལ་ཀྱི་མ་ས་ཡ་ ༡༤༩,༡༡༥.༤༡༩ ཡིན་པས།
 འབྲུང་ལཱ་སྒྲིག་: འོང་འབབ་དང་ཅངས་ལས་ལུངས། རྒྱལ་ཡོངས་དགའ་སྤྱོད་དཔལ་འཛོམས་ལྷན་ཚོགས། རྒྱུ་ལུ་དཔལ་འབྱོར་ལས་ལུངས། དམངས་རྩིས་ལས་ལུངས།

༥.༡. ནང་འཁོད་འོང་འབབ།

རྩིས་ལོ་དེ་ནང་ བསྐྱེད་ལེན་གྱུ་བ་པའི་ ནང་འཁོད་འོང་འབབ་དེ་ དངུལ་ཀྱི་མ་ས་ཡ་ ༣༩,༧༠༧.༩༧༠ ཡིན་མ་དང་ དེ་ཡང་ ཉེ་མའི་ལོ་དང་ཕྱད་པ་ད་ བརྒྱ་ཚུ་ ༥.༤༧ མར་ཕབ་སོང་ལྷག། མར་ཕབ་དེ་གཙོ་བོར་ ལྷལ་མིན་འོང་འབབ་(༢༢.༤༡%) དང་ ཐང་ཀར་མིན་པའི་ལྷལ་(༩.༤༥%) ཚུ་ལས་རྟེན་ཉེ་ཡིན། འོང་འབབ་བསྐྱོན་མ་གྱི་ཐོག་ལས་ ལྷལ་གྱི་འོང་འབབ་དེ་ བརྒྱ་ཚུ་ ༡༤.༩༥ དང་ ལྷལ་མིན་འོང་འབབ་ བརྒྱ་ཚུ་ ༡༧.༧༡ ཡིན་པས། ནང་འཁོད་ཐོན་སྐྱེད་ཡོངས་བསྐྱོན་མ་ལས་འབབ་བ་ཅིན་ ནང་འཁོད་འོང་འབབ་དེ་ བརྒྱ་ཚུ་ ༡༤.༩༥ གྱི་རྩིས་ཡིན་པས།

རྩིས་ལོ་ ༢༠༡༩-༡༯ ནང་ལུ་ བསྐྱེད་ལེན་གྱུ་བ་པའི་ ནང་འཁོད་འོང་འབབ་ཀྱི་བརྒྱ་ཚུ་དོན་དེ་ རྩིས་ལོ་ ༢༠༡༧-༡༩ གྱི་ནང་ འཁོད་འོང་འབབ་དང་ ག་བསྐྱེད་ཐོག་ལས་ ཐོག་ཁྲིམ་ ༩ པའི་ནང་བཀོད་དེ་ཡོད།

ཐིག་ལྷན་ ༤ པ་ འོང་འབབ་བསྐྱེད་མི་བཅུད་བསྐྱེད་

དབྱེ་ཨང་	འོང་འབབ་གྱི་དབྱེ་བ།	༢༠༡༧-༡༩	༢༠༡༩-༡༩	ལྷན་ལྷན་བརྒྱ་ཚེ	ནང་འཁོད་ཐོན་སྐྱེད་གྱི་བརྒྱ་ཚེ
༡	ལྷན་གྱི་འོང་འབབ།	༢༧,༡༠༧.༤༩༩	༢༧,༡༧༡.༡༩༩	༠.༢༣%	༡༩.༤༩%
༡.༡	ཐད་ཀར་གྱི་ལྷན་	༡༥,༤༤༠.༩༧༥	༡༩,༧༡༢.༧༩༠	༥.༢༩%	༩.༡༣%
༡.༡.༡	ལས་འཛིན་གྱི་འབབ་ཁུངས་ལྷན་	༩,༠༣༣.༢༧༥	༩,༡༡༧.༢༧༥	༠.༩༣%	༩.༩༤%
༡.༡.༢	ཚོང་གི་འབབ་ཁུངས་ལྷན་	༡,༩༩༩.༧༡༩	༡,༩༡༣.༩༩༣	-༤.༩༩%	༠.༧༤%
༡.༡.༣	རང་སོའི་འབབ་ཁུངས་ལྷན་	༡,༣༩༡.༤༩༩	༡,༤༩༩.༠༡༡	༡༥.༩༩%	༠.༤༤%
༡.༡.༤	ཐད་ཀར་ལྷན་གྱི་འོང་འབབ་གཞན།	༣༩.༩༧༥	༣༣.༩༤༩	-༣.༤༢%	༠.༠༢%
༡.༡.༥	སྤོང་ལྷན་	༣,༩༧༩.༩༩༩	༤,༤༩༩.༩༩༩	༡༥.༤༠%	༣.༤༡%
༡.༢	ཐད་ཀར་མེན་པའི་ལྷན་	༡༡,༡༡༩.༩༡༡	༡༠,༤༤༤.༡༤༤	-༦.༤༤%	༤.༧༡%
༡.༢.༡	བཙོང་ལྷན་	༤,༡༡༩.༠༡༩	༤,༧༡༩.༡༡༩	༡༠.༦༤%	༣.༤༩%
༡.༢.༢	ནང་ལྷན་	༤,༡༡༩.༠༡༩	༣,༩༠༤.༡༠༤	-༢༩.༤༤%	༡.༤༩%
༡.༢.༣	ནང་འཁོད་ལྷན་	༧༡༣.༡༡༣	༦༧༤.༡༦༤	-༡༡.༣༠%	༠.༣༧%
༡.༢.༤	ཐད་ཀར་མེན་པའི་ལྷན་གཞན།	༣༩༩.༠༡༡	༦༩༩.༠༡༡	༧༣.༡༡%	༠.༣༣%
༡.༢.༥	སྤོང་ལྷན་	༩༡༩.༤༩༩	༡,༠༡༤.༤༡༤	༩.༢༩%	༠.༤༩%
༢	ལྷན་མིན་འོང་འབབ།	༩,༧༡༩.༩༧༩	༧,༤༡༩.༤༡༩	-༢༣.༤༡%	༤.༡༡%
༢.༡	སྤོང་ལྷན་ལྷན་ལྷན་གྱི་ལྷན་	༩,༧༡༩.༤༡༩	༧,༤༡༩.༤༡༩	-༢༣.༤༡%	༤.༡༠%
༢.༡.༡	བདག་སྤོང་སྤོང་ལྷན་ལྷན་	༧༡༩.༤༡༩	༧༡༩.༤༡༩	༡༡.༦༩%	༠.༤༤%
༢.༡.༢	གཞུང་གི་ལས་ཁུངས་ལྷན་ལྷན་འོང་འབབ།	༣,༩༡༩.༩༡༩	༡,༩༡༩.༡༡༩	-༥༣.༩༡%	༠.༤༩%
༢.༡.༣	ལྷན་ལྷན་གྱི་ལྷན་	༤,༩༧༩.༥༡༩	༤,༩༧༩.༥༡༩	༠.༠༠%	༡.༤༩%
༢.༡.༤	ལྷན་ལྷན་གྱི་ལྷན་སྤོང་ལྷན་	༡,༩༧༩.༤༡༩	༡,༩༧༩.༤༡༩	༠.༠༠%	༠.༤༩%
༢.༡.༥	ལྷན་ལྷན་གྱི་ལྷན་སྤོང་ལྷན་	༣,༩༧༩.༥༡༩	༣,༩༧༩.༥༡༩	༠.༠༠%	༠.༤༩%
༢.༡.༦	ལྷན་ལྷན་གྱི་ལྷན་སྤོང་ལྷན་	༤,༩༧༩.༥༡༩	༤,༩༧༩.༥༡༩	༠.༠༠%	༠.༤༩%
༢.༢	གསར་སྐྱེས་ལྷན་འོང་འབབ།	༣༩.༩༡༩	༣༩.༩༡༩	༡.༡༡%	༠.༠༡%
འོང་འབབ་བསྐྱེད་མས།		༣༩,༤༡༡.༣༡༡	༣༩,༧༠༧.༦༠༠	-༠.༧༡%	༡༩.༩༡%
འབྲུང་ཁུངས་: འོང་འབབ་དང་ཅད་མ་ལས་ཁུངས་དང་ དུལ་ཕྱི་སྤོང་ལྷན་					
****ནང་འཁོད་ཐོན་སྐྱེད་ལོངས་བསྐྱེད་མས་ ཕྱི་དུལ་བཞུགས་ལྷན་			༡༩༣,༡༡༤.༤༡༤		

༤.༡.༡. འོང་འབབ་ཡར་འཕལ།

ཕྱི་ལོ་ ༢༠༡༩-༡༩ ནང་ལུ་ ཧེ་མའི་ཕྱི་ལོ་དང་ཕྱི་ལོ་དང་ ནང་འཁོད་འོང་འབབ་བསྐྱེད་མས་ལུ་ དུལ་ལྷན་ལྷན་ལྷན་ ༣,༡༩༣.༧༠༣ གི་ མར་ཕབ་ (བརྒྱ་ཚེ ༤.༡) སོང་ལུག། མར་ཕབ་དེ་ཡང་ གཙོ་བོར་ ལྷན་ལྷན་ལྷན་ ནང་ལྷན་ལོག་

ཐོབ་མི་ (དངུལ་ཀྲམ་ས་ཡ་ ༡,༤༡༤.༡༤༡) གཞུང་གི་ལས་ཁུངས་ཚུ་གི་ འབབ་ཁུངས་ཁྲལ་ (དངུལ་ཀྲམ་ས་ཡ་ ༡,༠༡༥.༥༤༤) བཏོ་བཤའི་ཁེབ་ས་ (དངུལ་ཀྲམ་ས་ཡ་ ༤༥༤.༤༤༠) ནང་ ལས་འཛིན་ཚུ་ལུ་ སློན་འགྲུལ་བྱིན་ཡོད་པའི་ དངུལ་སྐྱེད་ (དངུལ་ཀྲམ་ས་ཡ་ ༤༠༣.༤༡༣) ཚུ་ཨིན།

འོང་འབབ་དེ་གིས་ ཟླ་ལོ་ ༢༠༡༤-༡༩ གྱི་ ཟན་འགོ་བསྐྱོམས་ལས་ བརྒྱ་ཚུ་ ༡༤.༡༩ བཀའ་བཟུགས་ཡོད་པ་ད་ ཉེ་ མའི་ཟླ་ལོ་ནང་འབབ་བ་ཅིན་ བརྒྱ་ཚུ་ ༤༢.༢༤ བཀའ་བཟུགས་ཡོད་ཨིན། ཟླ་ལོ་ ༢༠༡༤-༡༩ ནང་ལུ་ ནང་འཁོད་འོང་འབབ་ གྱིས་ ཟན་འགོ་བསྐྱོམས་ལུ་ བཀའ་བཟུགས་ཚང་མ་སྤོ་སྤོ་ཡོད་མི་དེ་ འོང་འབབ་ཡར་སེང་གི་འགྱུར་བ་མཐོ་སྤོ་ཡོད་མི་དང་ཕྱད་པ་ད་ ཟན་ཟླ་བསྐྱོམས་གྱི་ གྱུར་ཁྲུང་བརྒྱ་ཚུ་ དམའ་སྤོ་ཐལ་མི་ལུ་བརྟེན་ཉེ་ཨིན་པས། ཉེ་མའི་ཟླ་ལོ་དང་ཕྱད་པ་ད་ འོང་འབབ་ ལུ་ བརྒྱ་ཚུ་ ༥.༤༡ གི་ མར་ཕབ་སེང་ཡོད་མི་དང་ཕྱད་པ་ད་ ཟན་འགོ་བསྐྱོམས་ལུ་ བརྒྱ་ཚུ་ ༢༡.༣༠ གི་མར་ཕབ་སེང་ ཅུག།

༥.༤. ཕྱི་ལོ་གནང་སྒྲིལ།

ཟླ་ལོ་ ༢༠༡༤-༡༩ ནང་ལུ་ གཞུང་ལུ་ ཕྱི་ལོ་གནང་སྒྲིལ་ དངུལ་ཀྲམ་ས་ཡ་ ༡༠,༥༡༤.༤༤༡ ཐོབ་ཡོད་མི་དེ་ ཉེ་མའི་ ཟླ་ལོ་དང་ཕྱད་པ་ད་ བརྒྱ་ཚུ་ ༢༩.༡༡ གྱི་མར་ཕབ་སེང་ཅུག། དེ་ཡང་ རྒྱ་གཞུང་གི་གནང་སྒྲིལ་དེ་ བརྒྱ་ཚུ་ ༤༡.༤༤ རེ་ བྲེ་ འཕྲོ་རྒྱུ་རྟེ་ར་ ཕྱི་ལོ་གནང་སྒྲིལ་གྱི་འབྲུང་ཁུངས་ སློམ་ཤོས་ཅིག་ཨིན། ཟླ་ལོ་དེ་ནང་ ཕྱི་ལོ་གནང་སྒྲིལ་ཐོག་ལས་ ཟན་འགོ་བསྐྱོམས་ལས་ བརྒྱ་ཚུ་ ༢༡.༢༡ བཀའ་བཟུགས་ཡོད་ཨིན།

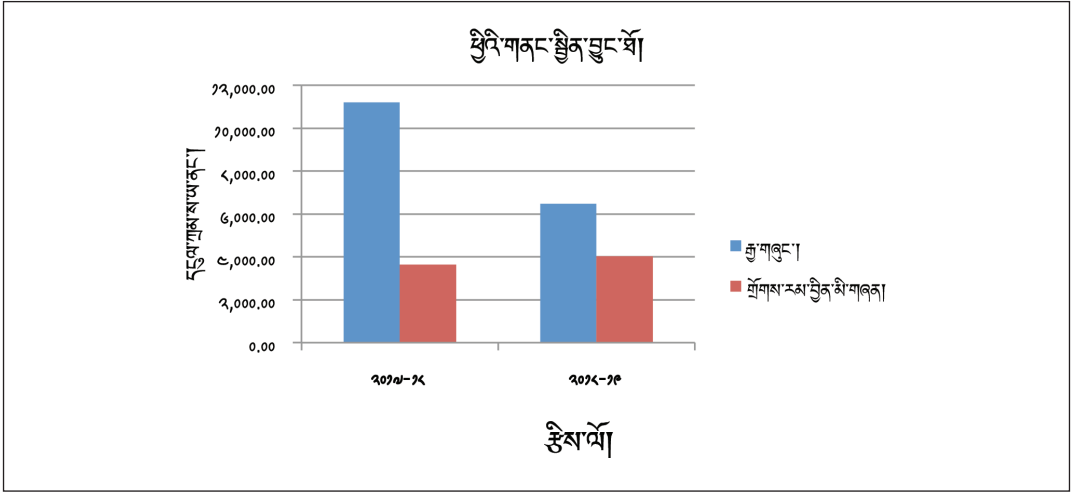
ཟླ་ལོ་དེ་ནང་ཐོབ་ཡོད་མི་ གནང་སྒྲིལ་གྱི་བརྒྱུད་བསྐྱེད་དེ་ ཐིག་ཁྲམ་ ༥ པའི་ནང་བཀོད་དེ་ཡོད།

ཐིག་ཁྲམ་ ༥ པའི་ རྒྱལ་སྤྱི་ཕྱི་གོ་གས་རམ་ (གནང་སྒྲིལ་) ཐོབ་ཡོད་པ།

ཨང་	ལ་གསལ།	དངུལ་ཀྲམ་ས་ཡ་ནང།		གྱུར་ཁྲུང་བརྒྱ་ཚུ།	ནང་འཁོད་ཐོན་སྐྱེད་ལས་བརྒྱ་ཚུ།
		༢༠༡༣-༡༤	༢༠༡༤-༡༩		
ཀ)	རྒྱ་གཞུང་།	༡༡,༢༠༠,༤༢༡	༤,༤༤༤.༧༤༤	-༤༢.༡༠%	༣.༥༤%
༡.	ལས་རིམ་གནང་སྒྲིལ།	༡,༧༠༠.༠༠༠	༡༥༠.༠༠༠	-༩༠.༠༠%	༠.༤༤%
༢.	ལས་འགྲུལ་གནང་སྒྲིལ།	༩,༥༠༠,༤༢༡	༤,༢༩༤.༧༤༤	-༥༠.༤༩%	༣.༠༤%
༡.	དངུལ་རྒྱུ་ལུ་	༩,༥༠༠,༤༢༡	༤,༢༩༤.༧༤༤	-༥༠.༤༩%	༣.༠༤%
༢.	རྒྱ་དོན།	-	-	༠.༠༠%	༠.༠༠%
ཁ)	ཕྱི་གོ་གས་རམ་བྱིན་མི་གཞན།	༣,༤༤༤.༧༤༤	༤,༠༡༡.༧༤༤	༡༠.༥༠%	༣.༡༠%

ཨང་	ལ་གསལ།	དངུལ་ཀའ་ས་ཡ་ནང།		གུར་ལྷན་བརྒྱ་ཚ།	ནང་འཁོད་ཐོན་སྐྱེད་ལས་བརྒྱ་ཚ།
		༢༠༡༧-༡༨	༢༠༡༤-༡༥		
༡.	ལས་རིམ་གནང་སྒྲིལ།		༡༣༩.༥༢༠	༠.༠༠%	༠.༠༤%
༡.	ལས་འགུལ་གནང་སྒྲིལ།	༣,༤༤༤.༢༣༩	༣,༤༩༢.༡༩༦	༤.༧༥%	༢.༡༣%
༡.	དངུལ་རྒྱང།	༣,༣༧༤.༡༤༦	༣,༧༠༠.༠༠༧	༩.༥༣%	༢.༠༢%
༡.	རྒྱ་དངོས།	༢༤༤.༠༧༣	༡༩༢.༡༤༩	-༢༤.༣༡%	༠.༡༠%
བསྟོམས།		༡༤,༤༤༧.༠༧༠	༡༠,༥༡༦.༤༤༡	-༢༩.༡༧%	༥.༧༤%

***རྩིས་དཔྱད་བཀོད་འཛིན་ལྟར་ ནང་འཁོད་ཐོན་སྐྱེད་ཡོངས་བསྟོམས་ ༡༤༩,༡༡༥,༡༤༤



ལས་རིམ་,༡,༥: ཕྱི་ལོ་གནང་སྒྲིལ་བྱུང་ཐོ།

༥.༣. སྒྲིལ་འགྲུལ།

༥.༣.༡. ནང་འཁོད་སྒྲིལ་འགྲུལ།

རྩིས་ལོ་དེ་ནང་ གཞུང་གིས་ དངུལ་རྒྱང་རྩིས་ཚད་དང་ དངུལ་བསྟོམས་རྩིས་ཚད་ཚུ་བསྐྱབ་ཐབས་ལུ་ ཉིན་གངས་ ༣༠ ལས་ ༡༤༠ གི་བར་ན་འབད་མི་ མཛེན་དངུལ་ཤོག་འཛིན་ཐོག་ལས་ མ་དངུལ་བསྐྱུར་བཀོད་ཡོད་དཔ་ད་ རྩིས་ལོ་མཇུག་བསྐྱུ་ལུ་ མཛེན་དངུལ་ཤོག་འཛིན་ཐོག་གི་ སྒྲིལ་འགྲུལ་ཚད་ལུས་དེ་ དངུལ་ཀའ་ས་ཡ་ ༤,༡༧༤.༢༣༧ ལཱ་གནས་ལུ་གྲག།

༥.༣.༢. ཕྱི་སྒྲིལ་འགྲུལ།

རྩིས་ལོ་ ༢༠༡༤-༡༥ ནང་ལུ་ ཕྱི་ལོ་གྲོགས་རམས་འབད་མི་ཚུ་ལས་ གཞུང་གིས་ དངུལ་ཀའ་ས་ཡ་ ༣,༤༩༢.༡༩༦ སྒྲིལ་འགྲུལ་ལེན་ཡོད་མི་ནང་ལུ་ སྤུན་ཚོགས་སྤོང་ལོ་སྤེལ་གཞི་རྒྱ་ལོ་མཐོ་མཐོ་མཐོ་གོང་འཕེལ་ལས་འགྲུལ་གྱི་དོན་ལུ་ ཨེ་ཤི་ཡ་གོང་

འཕེལ་དངུལ་ཁང་གིས་ བད་ཁར་དུ་ སློན་ཡོད་མི་ དངུལ་ཀམ་ས་ཡ་ ༡༧༡.༥༡༧ དང་ རྒྱུ་གཡུས་སློག་མེ་བཀམ་སྤེལ་ (གོ་རིམ་ ༡ པ) གྱི་དོན་ལུ་ རའི་ཀ་གིས་སློན་ཡོད་མི་ དངུལ་ཀམ་ས་ཡ་ ༡༡༧.༣༩༠ གཉིས་ཡང་ཚུད་པ་ཡིན། ཉེ་མའི་ ཕྱི་ལོ་དང་ཕྱད་པ་ད་ ཕྱི་ལོ་ ༢༠༡༡-༡༩ འདུ་ ཕྱི་ལོ་སྐྱོན་འགྲུལ་དེ་ དངུལ་ཀམ་ས་ཡ་ ༣༡༥.༧༡༡ (བརྒྱ་ཆ་ ༡༠.༥༡) ཡར་སེང་སོང་བྱུག།

སྐྱོན་འགྲུལ་མང་ཤོས་ཅིག་ ལུང་ཕྱོགས་དང་ རྒྱལ་སྤྱི་ཤོང་འཕེལ་མཉམ་རྟེན་ཚུ་ལས་ སྤྱི་ཚུང་གི་ཐོག་ལས་ལེན་ ཡོད་པ་ཡིན། ཕྱི་ལོ་ ༢༠༡༡-༡༩ གྱི་ ཕྱི་ལོ་སྐྱོན་འགྲུལ་གྱི་བཅུད་བསྐྱུས་དེ་ ཐོག་ཁྲམ་ ༤ པའི་ནང་ལུ་བཀོད་དེ་ཡོད།

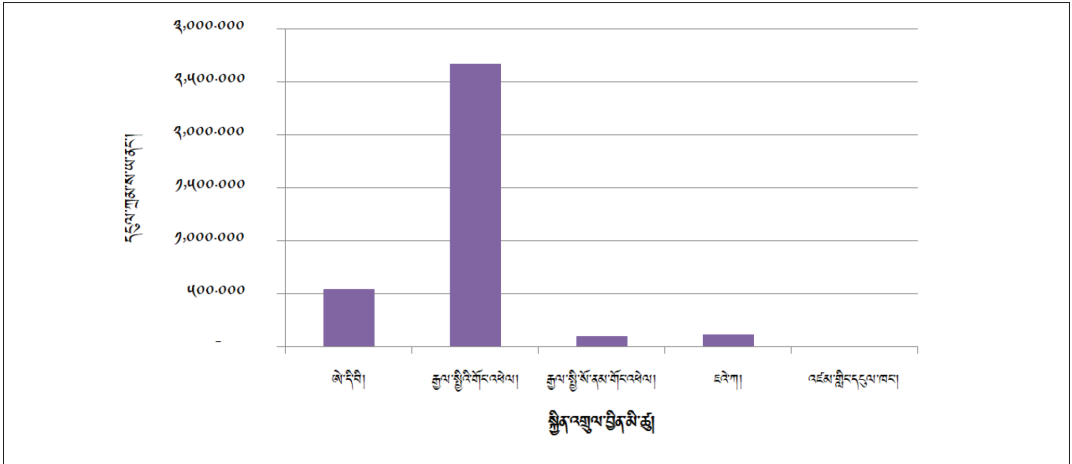
ཐོག་ཁྲམ་༤ པ་: ཕྱི་ལོ་ ༢༠༡༡-༡༩ འདུ་ཕྱོགས་པའི་ ཕྱི་ལོ་སྐྱོན་འགྲུལ་རྒྱ།

མང	སྐྱོན་འགྲུལ་བྱིན་མི།	དངུལ་ཀམ་ས་ཡ་ནང་།		བསྐྱེལ་ས།
		དངུལ་རྒྱུ་	རྒྱ་དངོས།	
༡	ཨེ་ཤི་ཡ་ཤོང་འཕེལ་དངུལ་ཁང།	༣༠༡.༦༤༢	༡༧༢.༥༡༧	༥༧༣.༡༩༦
༢	རྒྱལ་སྤྱི་ཤོང་འཕེལ་གྲོགས་རམ།	༢,༦༧༠.༤༣༧		༢,༦༧༠.༤༣༧
༣	རྒྱལ་སྤྱི་སོ་ནམ་ཤོང་འཕེལ་མ་དངུལ།	༩༩.༥༤༢		༩༩.༥༤༢
༤	རྩ་ལྷན་རྒྱལ་སྤྱི་མཉམ་འབྲེལ་ལས་སྤྱེ།		༡༡༧.༣༩༠	༡༡༧.༣༩༠
༥	འཛམ་གླིང་དངུལ་ཁང།	༣.༦༦༦		༣.༦༦༦
	བསྐྱེལ་ས།	༣,༠༧༥.༧༤༧	༣༡༥.༩༠༧	༣,༣༩༡.༦༥༤

ཨེ་ཤི་ཡ་ཤོང་འཕེལ་དངུལ་ཁང་ནང་ལས་ ཕྱི་ལོ་སྐྱོན་འགྲུལ་བསྐྱེལ་ས་ དངུལ་ཀམ་ས་ཡ་ ༥༧༣.༡༩༦ འབད་མི་དེ་ ཕུན་ ཚོགས་སྤྱི་ལོ་སྤྱོད་སྤེལ་གཞི་རྒྱུ་མཁོ་ཆས་ཤོང་འཕེལ་དང་ ས་སེག་སྤྱོད་འབད་ ཚོང་འབྲེལ་ཕན་ཐབས་དང་གྲོགས་ལས་ འགྲུལ་ཚུ་གི་དོན་ལུ་ཨིན་མ་དང་ ཕྱི་ལོ་སྐྱོན་འགྲུལ་བསྐྱེལ་ས་ དངུལ་ཀམ་ས་ཡ་ ༢,༦༧༠.༤༣༧ གི་ནང་ལས་ དངུལ་ཀམ་ ས་ཡ་ ༡,༠༡༠.༣༩༡ འབད་མི་དེ་ དངུལ་ཕྱི་ལོ་སྐྱོན་འབྲེལ་ཐབས་དང་ སྤྱི་ལོ་སྤྱོད་ལུ་གཞི་གཞི་གི་སྐྱོན་འགྲུལ་ལས་ ཤོང་འཕེལ་སྤྱི་ལོ་སྤྱོད་ལུ་ རྒྱལ་སྤྱི་ཤོང་འཕེལ་ལས་སྤྱོད་ལས་སྤྱོད་འགྲུལ་ཡིན།

ཕྱི་ལོ་སྐྱོན་འགྲུལ་བསྐྱེལ་ས་ནང་ལུ་ རྒྱ་གཞུང་ལས་ལེན་མི་ ལག་ཐོག་ཡོད་པའི་ སློག་མེ་ལས་འགྲུལ་ཚུ་གི་ སྐྱོན་འགྲུལ་ཚུ་ མི་ཚུད། ཕྱི་ལོ་དེ་ནང་ རྒྱ་གཞུང་ལས་ སྤྱོད་གཙུག་ཚུ་ ༡ པ་ (དངུལ་ཀམ་ས་ཡ་ ༤༣༠.༠༠) དང་ སྤྱོད་གཙུག་ཚུ་ ༢ པ་ (དངུལ་ཀམ་ས་ཡ་ ༡,༦༧༡.༣༥༦) དེ་ལས་ མང་སྤྱོད་ཚུ་ (དངུལ་ཀམ་ས་ཡ་ ༡,༦༧༠.༧༧༠) དང་ བེ་ཀ་ཚུ་ སློག་མེ་ལས་འགྲུལ་ (དངུལ་ཀམ་ས་ཡ་ ༡༠༡.༧༡༠) ཚུ་གི་ ལས་འགྲུལ་དབང་འཛིན་ཚུ་ལུ་ བད་ཁར་དུ་སློན་ཡོད་པ་ ཡིན།

ཕྱི་ལོ་དེའི་ ཕྱི་འབྲུག་འགྲུལ་ཚུ་ འོག་གི་ཁྲམ་རིས་ ༡ པའི་ནང་ལུ་ བཀོད་དེ་ཡོད་ད།



ཁྲམ་རིས་ ༡ པ་: ཕྱི་ལོ་ ༢༠༡༥-༡༧ ནང་ལུ་ ཐོབ་པའི་ཕྱི་འབྲུག་འགྲུལ།

༥.༤ རྒྱ་གཞི་འགྲུལ་ཚབ་ལེན་ཚུ།

ཕྱི་ལོ་དེ་ནང་ རྒྱ་གཞི་འགྲུལ་ངོ་བོའི་རྒྱ་གཞི་ཚབ་དེ་ ཐོག་ཁྲམ་ ༧ པའི་ནང་ལས་གསལ་ལོ་བཟུམ་ དངུལ་ཀྲམ་ས་ཡ་ ༡,༥༡༦.༠༦༡ ལུ་གནས་ཚུགས།

ཐོག་ཁྲམ་ ༧ པ་: ཕྱི་ལོ་ ༢༠༡༥-༡༧ ནང་གི་ རྒྱ་གཞི་འགྲུལ་ཚབ་ལེན་ཚུ།

ཨང་	རྒྱ་གཞི་འགྲུལ་ཕྱིན་མི།	ལས་འགྲུལ།	དངུལ་ཀྲམ་ས་ཡ།
༡༡	ཕྱི་འབྲུག་འགྲུལ་ཚབ་ལེན།		༡,༥༡༦.༠༦༡
༡	ཨེ་ཁྱིམ།	འབྲུག་གོང་འཕེལ་དངུལ་ཁང་རྒྱ་གཞི་འགྲུལ་བི་ཨེ་ཆ་ཡུ་ ༧༩༤	༡.༥༥༥
༢	ཨེ་ཁྱིམ།	མོང་གཡུ་མོ་གཞི་མེ་ ༡ པ་ བི་ཨེ་ཆ་ཡུ་ ༡༩༧༥	༤.༣༠༤
༣	ཨེ་ཁྱིམ།	མོང་གཡུ་མོ་གཞི་མེ་ ༢ པ་ བི་ཨེ་ཆ་ཡུ་ ༡༧༡༢	༡༤.༣༢༦
༤	ཨེ་ཁྱིམ།	མོང་གཡུ་མོ་གཞི་མེ་ ༣ པ་ བི་ཨེ་ཆ་ཡུ་ ༢༠༠༧ -འབྲུག་གཞི་མེ་ལས་འཛིན།	༡༤.༢༢༤
༥	ཨེ་ཁྱིམ།	གོང་འཕེལ་དངུལ་ཁང་ཨེ་ཁྱིམ། ༠༠༡༡/༠༠༡༧ བི་ཨེ་ཆ་ཡུ་(ཨེ་ཁྱིམ་ཨེ་ཁྱིམ་)ལུ་འབྲིང་མ་དང་ཚུང་ལུ།	༡༦.༢༥༤
༦	ཨེ་ཁྱིམ།	སྐར་བྱུང་གཞི་མེ་གོང་འཕེལ་ལས་འགྲུལ་ (མོང་གཡུ་མོ་གཞི་མེ་ ༤ པ་)	༤༦.༧༧༩
༧	ཨེ་ཁྱིམ།	སྐར་བྱུང་གཞི་མེ་གོང་འཕེལ་ལས་འགྲུལ་(༢༤༤༢ བི་ཨེ་ཆ་ཡུ་ཨེ་ཁྱིམ་ཨེ་ཁྱིམ་)	༥༥.༥༥༩
༨	ཨེ་ཁྱིམ།	སྐར་བྱུང་གཞི་མེ་གོང་འཕེལ་ལས་འགྲུལ་(༢༤༤༣ བི་ཨེ་ཆ་ཡུ་ཨེ་ཁྱིམ་ཨེ་ཁྱིམ་)	༧༤.༡༦༤
		ཨེ་ཁྱིམ་གི་ནང་གསལ་བཟོ་མས།	༢༤.༣.༦༤༤

ཨང	སྐྱོན་འགྲུལ་ཕྱིན་མི	ལས་འགུལ།	དངུལ་ཀྲམ་ས་ཡ།
༩	ཡུམ་ཉི་ཡ།	བ་སོ་རྒྱ་སློག་མེ་ལས་འགུལ་ (གོ་རིམ་གོང་མ་)	༣༥.༧༠༠
༡༠	ཡུམ་ཉི་ཡ།	བ་སོ་རྒྱ་སློག་མེ་ལས་འགུལ་ (གོ་རིམ་འོག་མ་)	༡༠༩.༩༣༥
༡༡	ཡུམ་ཉི་ཡ།	དར་དཀར་རྒྱ་སློག་མེ་ལས་འགུལ།	༣༡༧.༣༨༧
༡༢	ཡུམ་ཉི་ཡ།	མོང་གཡུས་སློག་མེ་གི་མ་དངུལ།	༢༩.༡༡༣
		ཨེ་ཉི་བི་གི་ནང་གསེས་བསྐྱོན་མས།	༧༨༧.༧༣༧
༡༣	རྒྱ་གཞུང།	དར་ལ་སློག་མེ་ལས་འགུལ་དབང་འཛིན།	༦༧༡.༢༩༦
		ཨེ་ཉི་བི་གི་ནང་གསེས་བསྐྱོན་མས།	༦༧༡.༢༩༦
༡༤	ཨི་ལཱ་ཉི།	གོང་འཕེལ་དངུལ་ཁང་རྒྱུན་འགྲུལ་བི་ཨེ་ཆ་ཡུ་-༥༡༢	༠.༧༠༡
༡༥	ཨི་ལཱ་ཉི།	གོང་འཕེལ་དངུལ་ཁང་རྒྱུན་འགྲུལ་སོ་ནམ་ཚོང་ལམ་དང་ཁེ་ལཱ་གོང་འཕེལ་ བི་ཨེ་ཆ་ཡུ་ -༤༥༩	༡.༥༠༦
		ཨི་ལཱ་ཉི་གི་ནང་གསེས་བསྐྱོན་མས།	༢.༢༠༧
༡༦	ཨའི་ཉི་ཨེ།	འབྲུག་གོང་འཕེལ་དངུལ་ཁང་ཚད་འཛིན་ལུ་སློང་གསེབ་ལས་འགུལ་རྒྱུང་བ་ གོང་འཕེལ་གྱི་དོན་ལུ་ རྒྱུན་འགྲུལ་(ཨམ་ཨམ་ཨེ།)	༤.༡༤༩
		ཨའི་ཉི་ཨེ་གི་ནང་གསེས་བསྐྱོན་མས།	༤.༡༤༩
༡༧	ཇའེ་ཀ།	མོང་གཡུས་སློག་མེ་ ༡ པ་(སློག་མེ་ལས་འཛིན།)	༦༧.༤༥༠
		ཇའེ་ཀ་གི་ནང་གསེས་བསྐྱོན་མས།	༦༧.༤༥༠
ཁ།	ནང་འཁོད་རྒྱུན་འགྲུལ་ཚབ་ལེན།		
	འབྲུག་ཞུང།	འབྲུག་མཁའ་འགྲུལ་གྱི་དོན་ལུ་ གནམ་གྲུ་ཉོ་རྒྱུ་བ།	༣༣.༤༡༡
		འབྲུག་ཞུང་གི་ནང་གསེས་བསྐྱོན་མས།	༣༣.༤༡༡
		རྒྱུན་འགྲུལ་ཚབ་ལེན་ཡོངས་བསྐྱོན་མས་ (ཕྱི་ནང་གཉིས་གྱི་རྒྱུན་འགྲུལ་ཚབ་ལེན།)	༡,༥༡༦.༠༦༡

༥.༥. བྱང་ཐོ་དང་སློད་ཐོ་གཞན་ཚུ།

ཚུ་ས་ལོ་ ༢༠༡༤-༡༩ རང་གི་ བྱང་ཐོ་དང་སློད་ཐོ་གཞན་ཚུ་གི་བརྗོད་དོན་དེ་ ཐིག་ལྷན་ ༢ པའི་ནང་བཀོད་དེ་ཡོད།

ཐོག་ཁྲིམས་ ༤ པའི་ ཕྱི་ལོ་ ༢༠༡༤-༡༩ ནང་གི་ བྱང་ཐོ་དག་སྒྲིབ་ཐོ་གཞུག་ཚུ་གི་བརྗོད་དོན།

མངའ་	ཁ་གསལ།	(དངུལ་ཁྲིམས་ལ་ནང་།)		
		བྱང་ཐོ།	སྒྲིབ་ཐོ།	ངེས་ཉིག།
ཀ	འཆར་དངུལ་མ་དངུལ་ཕྱི་ལོ་	༡,༤༡༡.༠༧༤	༠.༠༠༢	༡,༤༡༡.༠༧༦
༡	དངུལ་ཁང་གི་འབྲུག་ཚུ།	༠.༠༠༠	༠.༠༠༢	-༠.༠༠༢
༢	སྤོ་ལོ་ཟུང་འགོ་ཚུ།	༩༡.༠༢༢		༩༡.༠༢༢
༣	སྤོ་ལོ་ལྷོ་གཡུ་ཚུ།	༢༧.༤༠༩		༢༧.༤༠༩
༤	ཕྱི་ལོ་འབྲུག་ལྷོ་ལྷོ་དངུལ་རྒྱ་ལྷོ་ཚུ།	༤༤.༦༤༠		༤༤.༦༤༠
༥	ལོག་སྒྲིབ་དགོ་པའི་ཕྱི་ལོ་གནང་སྒྲིབ་ཚུ།	༠.༤༢༤		༠.༤༢༤
༦	གཞན་རིགས། *	༤༧.༧༧༧		༤༧.༧༧༧
༧	གཞན་རིགས་ (དངུལ་བརྒྱུགས་ཡིག་ཆ) **	༢༢.༦༠༤		༢༢.༦༠༤
༨	ནང་འཁོད་ཀྱི་མ་དངུལ་ཚུ།***	༤༡.༤༡༠		༤༡.༤༡༠
༩	ལོག་ཐོབ་ནི་ཡོད་པའི་བརྒྱུགས་བཞག་ལས་བྱུང་ཐོ།	༡,༤༤༡.༤༠༧		༡,༤༤༡.༤༠༧
ཁ	ལྷོ་ལོ་འོང་འབབ་ཕྱི་ལོ་	༡,༧༦༠.༠༢༢	༠.༠༠༠	༡,༧༦༠.༠༢༢
༡	འབྲུག་གི་དངུལ་ཁང་ལྷོ་ བརྒྱུགས་བཞག་ཚུ། (ཉིན་བརྒྱུགས་བཞག་ཕྱི་ལོ་)	༡,༧༦༠.༠༢༢		༡,༧༦༠.༠༢༢
ག	ལས་སྤོ་ཚུ་གི་ཕྱི་ལོ་	༤,༦༡༧.༤༡༧	༤,༦༠༧.༠༢༢	-༡,༠༠༠.༣༩༥
༡	འོང་འབབ་བྱུང་ཐོ་དང་བསྐྱུལ་ཐོ།	༡,༠༤༩.༤༡༧	༡,༠༤༩.༤༡༢	༠.༠༠༥
༢	ལེན་ཐོ་དང་བསྐྱུལ་ཐོ་གཞན།	༤,༠༤༢.༤༠༢	༤,༠༦༢.༤༤༤	-༢,༠༢༠.༠༤༢
༣	བྱང་ཐོ་དང་སྒྲིབ་ཐོ་སྤོ་ཚུ་ཚོགས།	༤༠༤.༡༤༢	༣,༥༥༢.༦༣༢	-༣,༡༤༨.༤༩༠
ང	བདེ་སྤོ་གཞན་ཚུ།	༡༧.༤༤༩	༠.༠༠༠	༡༧.༤༤༩
༡	ཕྱི་ལོ་འོང་འབབ་གི་ དངུལ་བསྐྱུར་མ་འབབ་པའི་དངུལ་འཛིན་ཚུ།	༡༧.༤༤༩		༡༧.༤༤༩
ཅ	མཛོད་དངུལ་ལོག་འཛིན་སྤོ་ལོག་བསྐྱུ་ཡོད་པ།		༣,༡༩༠.༣༩༤	-༣,༡༩༠.༣༩༤
	བསྒྲིབ་ཐོ།	༩,༢༠༦.༤༡༧	༡༢,༢༩༧.༤༡༦	-༣,༠༩༡.༠༠༠

འབྲུག་ལྷོ་ལོ་: དམངས་ཕྱི་ལོ་ལས་ལྷོ་ལོ། འཆར་དངུལ་འབྲུག་ཚོགས་ཚུ། འབྲུག་གི་དངུལ་ཁང།

* གཞན་རིགས་ - འདི་ནང་ལུ་ བསྐྱུར་བྱུང་ལོག་ལོག་གི་ བཟོ་བྱ་ལས་ལྷོ་ལོ་ལས་ མ་དངུལ་(དངུལ་ཁྲིམས་ལ་) ༡༩.༤.༤༩ དང་ རྒྱལ་གཞུང་ཕྱི་ལོ་ལོ་
 དབང་འཛིན་གྱི་ ཕྱི་ལོ་ལོ་ལོ་ལོ་ལོ་ལོ་ གསོག་འཛོག་འབད་དེ་ཡོད་མི་ མ་དངུལ་(དངུལ་ཁྲིམས་ལ་) ༤.༠.༤༩ ཕྱི་ལོ་སྤོ་ལོ་ལོ་ལོ་ལོ་
 ** གཞན་རིགས་ (དངུལ་བརྒྱུགས་ཡིག་ཆ་ལོ་ལོ་ལོ་ལོ་) འདི་ནང་ལུ་ བཞིན་ཚོང་ལོ་ལོ་ལོ་ལོ་ལོ་ མ་དངུལ་ལྷོ་ལོ་ལོ་ དངུལ་ཁྲིམས་ལ་ ༡.༠.༡༠
 འབད་མི་དང་ ལྷོ་ལོ་ལོ་ལོ་ལོ་ལོ་ལོ་ལོ་ལོ་ དངུལ་ལོ་ལོ་ལོ་ལོ་ དངུལ་ཁྲིམས་ལ་ ༡.༡.༡༩ འབད་མི་ཚུ་ཚུ་ལོ་ལོ་

ནང་འཁོད་མ་དངུལ་ འདི་ཡང་ དབང་སྐྱོ་ཕོ་སྐྱོང་རྒྱུ་ལྷན་ཁག་ལོ་ཞལ་འདེབས་ (དངུལ་ཀྱམ་ ༢༠.༠༠༠)
 *** འབད་མི་དང་ ལྷན་ཁང་གི་འཕུལ་ཆས་ (ཨི་གོ་དང་ལེབ་པོ་འཛིན་མཁོ་སྐྱོབ་ (དངུལ་ཀྱམ་ ༡༢.༥༢༣) དེ་ཚུ་ཨིན།
 དབྱེ་བ་ ཁ་ ག་ དང་ ང་ འབད་མི་ཚུ་གི་ རྒྱུ་བཤད་ཀྱི་ཟུར་དེ་བ་ཚུ་ ལྷན་ཁུ་འདི་གི་ཆ་ཤས་སྤེལ་ཚུང་དེ་ཡོད།

༤. ལག་ལེན་གྲུབ་འབྲས།

༤.༡. གཞུང་གི་ཟད་ཚེས།

དོན་ཚན་འདི་ནང་ལུ་ གཞུང་གི་མ་དངུལ་ལག་ལེན་ཚུ་བཀོད་དེ་ཡོད། གཞུང་གི་བྱུང་ཐོ་ཚུ་ གཤམ་འཁོད་རྒྱ་ཆེའི་དབྱེ་བ་ཚུ་
 ལུ་ སྤོང་ཅི་གི་དོན་ལུ་ ལག་ལེན་འབྲས་གནང་མ་ཨིན།

- ༡. རྒྱུ་སྤོང།
- ༢. གསར་སྐྱབ།
- ༣. རྒྱུ་ཚབ་བཏབ་ནི།
- ༤. རྒྱུ་འགྲུལ་བཏབ་ནི།

གཤམ་འཁོད་ཐིག་ལྷམ་ ༤ པ་ནང་ལུ་ ཚེས་ལོ་ ༢༠༡༢-༡༤ ནང་ལུ་ གཞུང་གི་སྤོང་ཆ་ ཡང་ན་ ཟད་ཚེས་ཚུ་ བརྩུ་
 བསྐྱ་སྤེ་བཀོད་དེ་ཡོད།

ཐིག་ལྷམ་ ༤ པ་: ཟད་ཚེས་བརྩུ་བསྐྱུས།

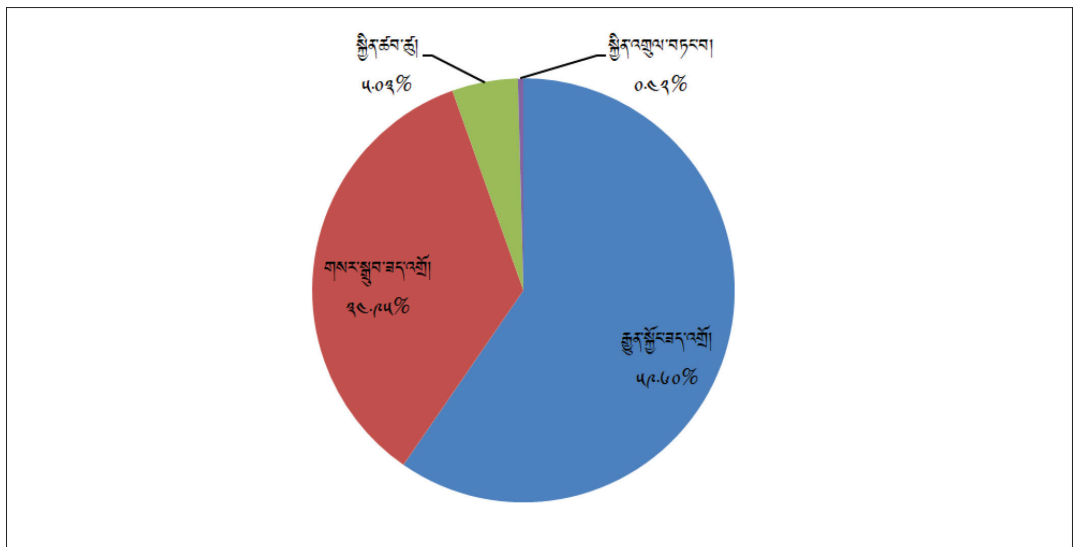
དབྱེ་བ།	(དངུལ་ཀྱམ་ས་ཡ་ནང་)		རྒྱུ་ལྷན་བརྒྱ་ཆ།	ནང་འཁོད་ཐོན་སྐྱེད་ཀྱི་ བརྒྱ་ཆ།	བརྒྱ་ཆ་ལོངས་ བསྐྱོམས།
	༢༠༡༢-༡༢	༢༠༡༤-༡༤			
ཟད་ཚེས་:	46,337,348	22,042,733	-27.89%	22.06%	22.44%
རྒྱུ་སྤོང་ཟད་འགོ།	22,222,222	22,222,222	100%	74.76%	42.60%
གསར་སྐྱབ་ཟད་འགོ།	24,115,126	7,820,511	-23.43%	2.30%	32.84%
རྒྱུ་ཚབ་ཚུ།	2,115,126	2,115,126	-76.86%	7.24%	4.03%
ནང་འཁོད།	2,115,126	7,820,511	7.24%	0.07%	0.03%
ཕྱི་ལོ།	2,115,126	2,115,126	-77.00%	7.22%	4.00%
རྒྱུ་འགྲུལ་བཏབ་པ།	22,115,126	7,820,511	300.76%	0.77%	0.22%
བསྐྱོམས།	42,222,222	22,115,126	-27.30%	24.22%	700.00%

དེ་མའི་ཚེས་ལོ་དང་ཕྱད་པ་ད་ ཚེས་ལོ་ ༢༠༡༢-༡༤ ནང་ལུ་ ཟད་འགོ་བསྐྱོམས་ལུ་ དངུལ་ཀྱམ་ས་ཡ་ 72,602.274
 (བརྒྱ་ཆ་ 27.30) གི་ མར་ཕབ་སོང་བུག།

གཞུང་གི་ཟངས་འགོ་འཁྲུག་ཚུལ།

ཕྱི་ལོ་ ༢༠༡༥-༡༩ རང་ལུ་ རྒྱུ་སྐྱོད་དང་གསར་སྐྱབ་ཟངས་འགོ་གཉིས་བསྐྱོད་ཏེ་ སྤྱོད་ཆ་བསྐྱོད་མཁོ་གོ་སྐོག་ལས་ བརྒྱ་ཆ་ ༩༤.༥༥ ལྷན་གནས་ཡོད་པ་དང་ གསར་སྐྱབ་ཟངས་འགོ་རྒྱུ་སྐྱོད་ལ་གཅིག་འབད་བ་ཅིན་ སྤྱོད་ཆ་བསྐྱོད་མཁོ་ལས་ བརྒྱ་ཆ་ ༩༤.༩༥ ལྷན་གནས་ལུགས། ཟངས་འགོ་འཁྲུག་ཚུལ་འདི་གིས་ རྒྱུ་སྐྱོད་ཟངས་འགོ་དེ་ (བརྒྱ་ཆ་ ༠༠.༩༩) ཡར་སེང་ཐོན་ཏེ་འབད་ རུང་ གསར་སྐྱབ་ཟངས་འགོ་ལས་ (བརྒྱ་ཆ་ ༤༩.༥༩) མང་ཆེ་སྤུ་མར་ཕབ་སེང་ཡོད་པའི་བཟང་སྤོན་མ་ཡིན། རྒྱུ་སྐྱོད་ཟངས་འགོ་ལུ་ དུམ་གྲ་ཅིག་ཡར་སེང་ཐོན་མི་དེ་ཡང་ ལས་འཛིན་ཚུ་ལུ་སྐྱིན་འགྲུལ་དང་ སྐྱིན་ཚབ་ཡར་སེང་གི་ལེ་ཕན་ལས་བརྟེན་ ཏེ་ཡིན་པས།

སྐྱིན་ཚབ་སྤྱོད་ཡོད་མི་དེ་ སྤྱོད་ཆ་བསྐྱོད་མཁོ་ལས་ བརྒྱ་ཆ་ ༥.༠༩ སྐྱིན་འགྲུལ་བཏང་ཡོད་མི་དེ་ སྤྱོད་ཆ་བསྐྱོད་མཁོ་ལས་ བརྒྱ་ཆ་ ༠.༤༩ ཡིན་མ་པས།



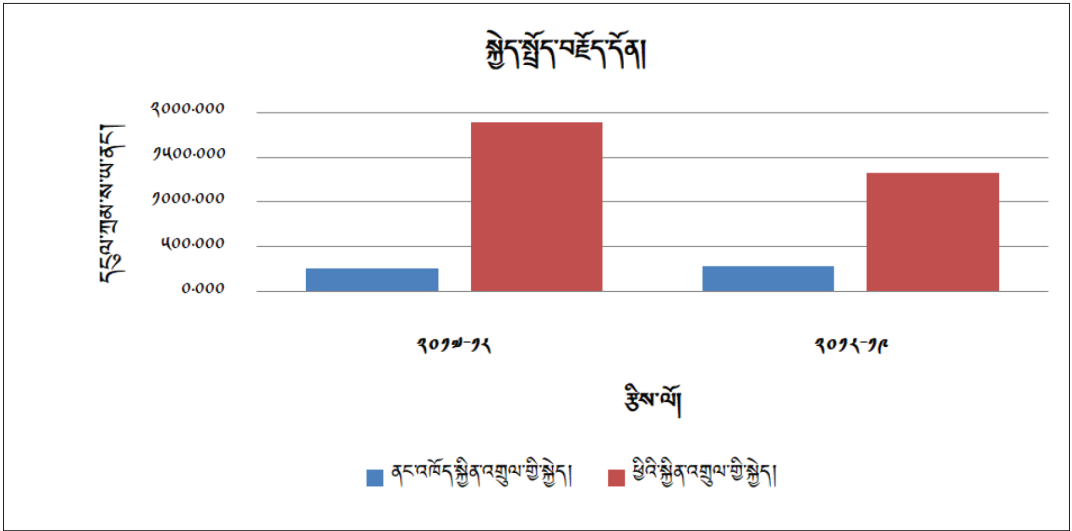
ཁྲུག་འཛིན་ ༩ པའི་ ཕྱི་ལོ་ ༢༠༡༥-༡༩ རང་གི་ ཟངས་འགོ་འཁྲུག་ཚུལ།

༤.༡.༡. རྒྱུ་སྐྱོད་ཟངས་འགོ།

ཕྱི་ལོ་ ༢༠༡༥-༡༩ གི་ རྒྱུ་སྐྱོད་ཟངས་འགོ་ དངུལ་ཀྲམ་ས་ཡ་ ༩༧,༧༤༥.༤༤༩ ལྷན་གནས་ཡོད་མི་དེ་ ཏེ་མའི་ཕྱི་ལོ་ ལས་ བརྒྱ་ཆ་ ༡.༠༠ གིས་ ཡར་སེང་ཐོན་ལུགས།

རྒྱུ་སྐྱོད་ཟངས་འགོ་དེ་བཟོ་བ་འགག་ལུ་ མཉམ་བསྐྱོད་མཁོ་ལུ་ རྒྱུ་སྐྱོད་ཟངས་འགོ་ཡོངས་བསྐྱོད་མཁོ་ལས་ བརྒྱ་ཆ་ ༤༩.༥༩ ལྷན་གནས་ལུགས།

སྐྱོད་སྤོང་ཐོའི་བརྗོད་འཕྲོད་ཀྱི་ འོག་གི་ཁྲམ་རིས་ ༥ པ་ཐོག་ལུ་ཡང་བཀོད་དེ་ཡོད།



ཁྲམ་རིས་ ༥ པ་ཕྱི་ལོ་ ༢༠༡༩-༢༠ གྱི་ སྐྱོད་སྤོང་ཐོ།

ཕྱི་ལོ་དེ་ནང་གི་ སྐྱོད་སྤོང་ཐོའི་བརྗོད་འཕྲོད་ལ་གསལ་དེ་ ཐོག་ཁྲམ་ ༡༡ པའི་ནང་ལུ་བཀོད་དེ་ཡོད།

ཐོག་ཁྲམ་ ༡༡ པ་ཕྱི་ལོ་ ༢༠༡༩-༢༠ གྱི་ སྐྱོད་སྤོང་ཐོའི་བརྗོད་འཕྲོད་

ཨང་	སྐྱོན་འགྲུལ་ཕྱི་ནི།	དངུལ་ཀྲམ་ས་ཡ་ནང་།
༡	ཕྱི་འཁོད་སྐྱོན་འགྲུལ།	
༡	ཨ་ལོ་ལོ་ལོ་ལོ་ལོ་དངུལ་ལང་།	
༡	སྐྱ་མང་ལས་འགྲུལ་ ༡ པ་འཁོར་ལུ་༠༦༣༧	0.420
༢	སྐྱ་མང་ལས་འགྲུལ་ ༢ པ་འཁོར་ལུ་༠༧༣༣	1.420
༣	ཕྱི་རང་སྤོང་ཞིང་ཆུ་ འཁོར་ལུ་༠༧༤༠	0.202
༤	འཁོར་ལས་འགྲུལ་སྐྱར་ འཁོར་ལུ་༠༧༩༠	0.937
༥	འཁོར་ལས་འགྲུལ་ལས་ འཁོར་ལུ་༡༣༦༥	2.234
༦	ས་ལ་མཐོ་སའི་སྐྱོན་འཁོར་ལས་འགྲུལ་ འཁོར་ལུ་༠༢༠༡	0.929
༧	བཟོ་སྐྱོད་ས་ལས་འགྲུལ་ འཁོར་ལུ་༠༩༠༠	0.272
༨	འགྲུག་འཁོར་ལས་འགྲུལ་ལས་འགྲུལ་ འཁོར་ལུ་༠༩༣༤	0.647
༩	བཟོ་སྐྱོད་ས་ལས་འགྲུལ་འགྲུལ་ལས་འགྲུལ་ འཁོར་ལུ་༡༠༣༥	1.429

ཨང་	སྐྱོན་འགྲུལ་བྱིན་མི	དངུལ་ཀྲམ་ས་ཡ་ནང་།
༡༠	གྲོང་གཡུས་སློག་མེ་བཀམ་སྤེལ་ལས་འགུལ་ ༡ -བི་ཨེ་ཅ་ཡུ་༡༩༣༥	༣.༤༩༤
༡༡	དངུལ་འབྲེལ་ལས་སྤྲོད་གོང་འཕེལ་ལས་རིམ་ -བི་ཨེ་ཅ་ཡུ་༡༥༤༥	༣.༡༩༡
༡༢	གོང་འཕེལ་མ་དངུལ་སྐྱོན་འགྲུལ་ལས་འགུལ་ -བི་ཨེ་ཅ་ཡུ་༡༥༤༤	༣.༡༤༤
༡༣	ཁྲོམ་སྤྲོད་གཞི་རྒྱུ་མཁོ་ཆས་ལེགས་སྐྱུར་ལས་འགུལ་ -བི་ཨེ་ཅ་ཡུ་༡༤༩༥	༣.༤༩༡
༡༤	ཡུན་བརྟན་ཅན་གྱི་གྲོང་གཡུས་སློག་མེ་བཀམ་སྤེལ་ -བི་ཨེ་ཅ་ཡུ་༡༧༡༩	༤.༩༩༧
༡༥	གསོ་བའི་སྐྱོད་བཞག་ལེགས་སྐྱུར་ -བི་ཨེ་ཅ་ཡུ་༡༧༤༩	༤.༡༩༩
༡༦	འཁོར་ལམ་ལེགས་བཅོས་ -བི་ཨེ་ཅ་ཡུ་༡༧༤༩	༤.༧༩༤
༡༧	གཞི་རྒྱུ་ལག་རྩལ་གོང་འཕེལ་ལས་འགུལ་ -བི་ཨེ་ཅ་ཡུ་༡༩༩༠	༤.༧༠༥
༡༨	གྲོང་གཡུས་སློག་མེ་བཀམ་སྤེལ་དང་ཡོངས་འབྲེལ་རྒྱ་སྐྱོད་ ཨར་ཨི་ ༣ -བི་ཨེ་ཅ་ཡུ་༢༠༠༤	༧.༤༤༩
༡༩	འཁོར་ལམ་ཡོངས་འབྲེལ་ལས་འགུལ་ -བི་ཨེ་ཅ་ཡུ་༢༡༩༧	༨.༤༩༧
༢༠	ཁྲོམ་སྤྲོད་གཞི་རྒྱུ་མཁོ་ཆས་ལས་འགུལ་ -བི་ཨེ་ཅ་ཡུ་༢༡༥༥	༡༧.༩༩༧
༢༡	དངུལ་འབྲེལ་ལས་སྤྲོད་གོང་འཕེལ་ལས་རིམ་ -བི་ཨེ་ཅ་ཡུ་༢༡༧༤	༤.༤༩༧
༢༢	དངུལ་འབྲེལ་ལས་སྤྲོད་གོང་འཕེལ་ལས་རིམ་ -བི་ཨེ་ཅ་ཡུ་༢༡༩༠	༡.༡༩༩
༢༣	སྐར་བྱུང་སློག་མེ་གོང་འཕེལ་ལས་འགུལ་(ཨི་ཨར་སི) -བི་ཨེ་ཅ་ཡུ་༢༤༤༩	༧༤.༤༤༧
༢༤	སྐར་བྱུང་སློག་མེ་གོང་འཕེལ་ལས་འགུལ་(ཨི་འི་ཨེམ) -བི་ཨེ་ཅ་ཡུ་༢༤༤༤	༥༥.༤༤༧
༢༥	མོ་ཨེ་ཤི་ཡའི་(ས་སེ་ཀ་)ཚོང་འབྲེལ་ལྷན་ཐབས་ལས་རིམ་སྐྱོན་འགྲུལ་ -བི་ཨེ་ཅ་ཡུ་༢༤༥༥	༥.༤༩༥
༢༦	དཔལ་འབྱོར་འཛིན་སྐྱོད་བཅོན་ཐབས་ལས་རིམ་ -བི་ཨེ་ཅ་ཡུ་༢༤༤༤	༧.༩༤༩
༢༧	དར་དཀར་རྒྱ་སློག་མེ་ལས་འགུལ་ལུ་མ་དངུལ་ལྷན་ཐབས་ -བི་ཨེ་ཅ་ཡུ་༣༠༩༤	༩༩.༥༩༤
༢༨	དཔལ་འབྱོར་འཛིན་སྐྱོད་བཅོན་ཐབས་ལས་རིམ་ ༡ -བི་ཨེ་ཅ་ཡུ་༣༡༥༥	༡༩.༧༤༤
༢༩	སྐར་བྱུང་སློག་མེ་གོང་འཕེལ་ལས་འགུལ་(ཨི་འི་ཨེམ) ཐང་གཉིས་པ -བི་ཨེ་ཅ་ཡུ་༣༡༩༤	༩.༤༤༡
ཨི་ཤི་ཡ་གོང་འཕེལ་དངུལ་འདུ་བསྐྱོན་མས།		༩༠༤.༤༩༥
༣	ལྷ་སི་འི་ཡ་གཞུང་།	
༣༠	བ་སོ་རྒྱ་སློག་མེ་ལས་འགུལ་ (གོ་རིམ་འོག་མ།)	༨༧.༥༤༤
༣༡	དར་དཀར་རྒྱ་སློག་མེ་ལས་འགུལ་-ཨར་བི་ཨེའེ།	༡༩༩.༥༩༥
༣༢	གྲོང་གཡུས་སློག་མེ་བཀམ་སྤེལ།	༣.༡༧༩
ལྷ་སི་འི་ཡ་གཞུང་བསྐྱོན་མས།		༡༤༤.༩༤༧
༣	རྒྱ་གཞུང་།	
༣༣	དར་ལ་སློག་མེ་སྐྱོན་འགྲུལ།	༤༩༡.༤༤༧
རྒྱ་གཞུང་བསྐྱོན་མས།		༤༩༡.༤༤༧

ཨང་	སྐྱོན་འགྲུལ་བྱིན་མི།	དངུལ་ཀྲམ་སེལ་ནང་།
ལྔ་ལྷི་གོང་འཕེལ་མཐུན་ཚོགས།		
༣༤	ལྷན་རིག་མོགས་རམ་ གི་ཨོ། -བི་ཨེ་ཚ་ཡུ་༡༤༡༤	༠.༤༩༩
༣༥	ནགས་ཚལ་གོང་འཕེལ་ལས་འགུལ་ ༡ -བི་ཨེ་ཚ་ཡུ་༡༤༤༠	༡.༥༧༠
༣༦	འབྲུག་ཀལ་སི་ཡམ་ཀར་བའེ་ཚད་འཛིན་ དི་སི་སི་ཨོལ། -བི་ཨེ་ཚ་ཡུ་༡༥༤༤	༡.༩༥༠
༣༧	གཞི་རིམ་ཤེས་ཡོན་ལས་འགུལ་ དི་ཨོ་ཤི། -བི་གི་༡༤༩༩	༠.༤༦༩
༣༨	ནགས་ཚལ་གོང་འཕེལ་ལས་འགུལ་ ༩ བ། -བི་ཨེ་ཚ་ཡུ་༡༨༠༠	༠.༡༦༧
༣༩	ནགས་ཚལ་གོང་འཕེལ་ལས་འགུལ་ ༩ བ། -བི་ཨེ་ཚ་ཡུ་༡༥༩༩	༡.༦༤༤
༤༠	ཤེས་རིག་ལས་འགུལ་ ༩ བ་ ཨེས་ཨོ་ཤི། -བི་ཨེ་ཚ་ཡུ་༣༠༤༤	༥.༤༩༠
༤༡	གོང་གཡུས་གོ་སྐབས་ལས་འགུལ་ ཨར་ཨོ་ཤི། -བི་ཨེ་ཚ་ཡུ་༣༣༠༩	༤.༣༤༧
༤༢	ཞོམ་སྡེ་གོང་འཕེལ་ལས་འགུལ། -བི་ཨེ་ཚ་ཡུ་༣༩༡༠	༤.༡༡༩
༤༣	ཤེས་རིག་གོང་འཕེལ་ལས་འགུལ། -བི་ཨེ་ཚ་ཡུ་༣༤༩༠	༡༥.༡༩༩
༤༤	དབང་ཆ་ཕྱིར་སྲེལ་གྱི་གོང་གཡུས་གོང་འཕེལ་ལས་འགུལ། -བི་ཨེ་ཚ་ཡུ་༤༠༤༠	༩.༩༠༠
༤༥	གོང་འཕེལ་སྲིད་བྱུས་སྐྱོན་འགུལ་-མ་ཙཱ་གཞི་བརྩམས་བཙུགས་བཙུགས། -བི་གི་༤༥༤༩	༥.༦༦༩
༤༦	ཞོམ་སྡེ་གོང་འཕེལ་ལས་འགུལ་ ༩ བ། -བི་ཨེ་ཚ་ཡུ་༤༧༤༤	༤.༥༦༡
༤༧	གོང་འཕེལ་སྲིད་བྱུས་སྐྱོན་འགུལ་ ༡ བ། -བི་གི་༤༤༩༥	༡༢.༩༩༠
༤༨	རི་དྲགས་སེམས་ཅན་སྲུང་སྐྱོབ་གོ་རིམ་༩ བ། -བི་གི་༤༨༩༩	༡.༠༩༠
༤༩	གོང་འཕེལ་སྲིད་བྱུས་སྐྱོན་འགུལ་ ༡། -བི་གི་༥༡༤༩	༤༦.༠༤༦
༥༠	མཐའ་རྒྱུར་གོང་གཡུས་མི་སྡེ་གོང་འཕེལ། -བི་ཨེ་ཚ་ཡུ་༥༡༤༤	༡༡.༡༩༤
༥༡	ཞོམ་སྡེ་གོང་འཕེལ་ལས་འགུལ། -བི་ཨེ་ཚ་ཡུ་༥༤༩༡	༡༦.༤༤༩
༥༢	དངུལ་རྩིས་ཡུན་བརྟན་གྱི་མ་ཙཱ་གཞི་བརྩམས་གནས་སྐྱད་འཕྲུལ་འཕྲུལ་-བི་ཨེ་ཚ་ཡུ་༥༤༤༧	༢༤.༡༤༩
༥༣	དངུལ་རྩིས་ཡུན་བརྟན་གྱི་མ་ཙཱ་གཞི་བརྩམས་གནས་སྐྱད་འཕྲུལ་འཕྲུལ་-བི་ཨེ་ཚ་ཡུ་༥༨༩༩	༩༤.༧༥༧
༥༤	དངུལ་རྩིས་འཛིན་སྐྱོང་ཙཱ་བརྟན་དང་སྐྱེའི་གཏོགས་ལུ་གོ་སྐབས་༡ -བི་ཨེ་ཚ་ཡུ་༦༩༠༩	༡༠.༦༩༤
ལྷི་གོང་འཕེལ་མཐུན་ཚོགས་བཙུགས།		༢༡༠.༩༩༡
༥ ལྷི་སོ་ནམ་གོང་འཕེལ་མ་དངུལ།		
༥༥	ས་ཞིང་རྒྱུ་གོང་འཕེལ་ལས་འགུལ་ -བི་གི་༠༥༠	༡.༡༡༤
༥༦	བགྲིས་སྐད་དང་མོང་སྐར་གི་ས་ཞིང་གོང་འཕེལ་ལས་འགུལ་ -བི་ཨེ་ཚ་ཡུ་༡༧༤	༡.༠༧༠
༥༧	སྤྱན་ལ་/དབང་དངུལ་ལུང་གོང་གོང་འཕེལ་ལས་འགུལ་ -བི་ཨེ་ཚ་ཡུ་༡༩༩	༠.༩༦༥
༥༨	ཤར་ཕྱོགས་ལུང་ཕྱོགས་སོ་ནམ་ལས་འགུལ་དང་པ་ -བི་ཨེ་ཚ་ཡུ་༡༩༩	༡.༦༩༩
༥༩	ཤར་ཕྱོགས་ལུང་ཕྱོགས་སོ་ནམ་ལས་འགུལ་གཉིས་པ་ -བི་གི་༥༡༩	༩.༥༡༥

མང	སྐྱོན་འགྲུལ་ཕྱིན་མི	དངུལ་ཀྲམ་ས་ཡ་ནད།
60	སོ་ནམ་ཚོང་ལམ་དང་ལོ་ལྷ་གོང་འཕེལ་ལས་རིམ་ -བི་གི་ 644	6.704
61	ཚོང་ལམ་གོ་སྐབས་དང་ཡར་འཕར་རྒྱ་སྐྱེད་ལས་འགུལ་ -བི་གི་ 196	6.200
62	ཚོང་འབྲེལ་སོ་ནམ་དང་གོང་གཡུས་འཚོ་རྟེན་ཡར་འཕེལ་ལས་འགུལ་ 117འི་བི་ 6200	6.002
རྒྱལ་སྤྱི་སོ་ནམ་གོང་འཕེལ་མ་དངུལ་བསྐྱོན་མས།		22.202
6	ང་ལྟེན་རྒྱལ་སྤྱི་མཉམ་འབྲེལ་ལས་སྤྱོད།	
63	གོང་གཡུས་སྐོག་མེ་བཀམ་སྤེལ་ལས་འགུལ་གོ་རིམ་ 1 -ཇའི་ཀ་བི་གི་ 1	0.704
ཇའི་ཀ་བསྐྱོན་མས།		0.704
	ཕྱི་དེ་སྐྱོན་འགྲུལ་བསྐྱོན་མས།	1,226.602
14	ནང་འཁོད་སྐྱོན་འགྲུལ།	
1	རྒྱལ་ཡོངས་བྱུང་ཕྱིན་ལས་དང་འཚོ་རྟེན་མ་དངུལ།	
64	ཕུན་ཚོགས་སྤྱི་དུལ་ལས་གཡོག་པའི་སྤྱོད་ཚུལ་བཟོ་སྐྱོད།	2.460
2	རྒྱལ་གཞུང་དངུལ་ལས་དབང་འཛིན།	
65	ཐབས་ལམ་ལྟན་པའི་སྤྱོད་ལམ་དང་།	22.402
3	དངུལ་འབྲེལ་ལས་སྤྱོད་ཚུ།	
66	མཛོད་དངུལ་ཤོག་འཛིན།	266.602
ནང་འཁོད་སྐྱོན་འགྲུལ་ཡོངས་བསྐྱོན་མས།		222.002
ནང་འཁོད་དང་ཕྱི་དེ་སྐྱོན་འགྲུལ་ཡོངས་བསྐྱོན་མས།		1,600.266
འབྲུང་ཁུངས་: རྒྱ་ལུག་དཔལ་འབྱོར་ལས་ཁུངས་དང་དམངས་ཚུལ་ལས་ཁུངས།		

ཚུལ་ལོ་ 2014-16 ནང་གི་ ནང་འཁོད་འོང་འབབ་དང་ རྒྱལ་སྤྱི་ཚད་འཇོའི་ཆ་ཚད་འདི་ ཐིག་ལྷམ་ 12 པའི་ནང་བཀོད་དེ་ཡོད།

ཐིག་ལྷམ་ 12 པ་: རྒྱལ་སྤྱི་ཚད་འཇོའི་དང་ ནང་འཁོད་འོང་འབབ་ཀྱི་ག་བསྐྱུར།

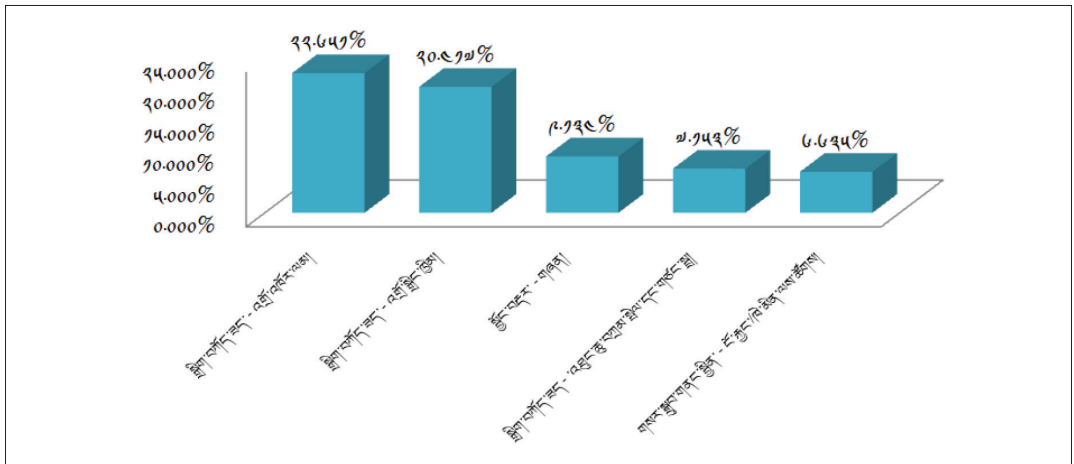
ལ་གསལ།	ཚུལ་ལོ།	
	2014-14	2014-16
རྒྱལ་སྤྱི་ཚད་འཇོའི།	20,600.070	20,060.662
ནང་འཁོད་འོང་འབབ།	26,407.202	26,000.600
རྒྱལ་སྤྱི་ཚད་འཇོའི་ལུ་ལྷུ་ཚད་བརྒྱ་ཆ།	122.10%	122.00%
འབྲུང་ཁུངས་: འོང་འབབ་དང་ཅད་མ་ལས་ཁུངས་དང་འཆར་དངུལ་འདུས་ཚོགས་ཚུ།		

ཅུ་ཁྲིམས་ཆེན་མོའི་དགོངས་དོན་ནང་ལུ་ གཞུང་གིས་ “རྒྱུན་སྲིད་ཟད་འགོ་རྒྱུ་ རྒྱལ་ཁབ་ཀྱི་ནང་འཁོད་འོང་འབབ་ཀྱིས་ འགའ་ཚུགས་པ་ དེས་གཏན་བཟོ་དགོ” ཟེར་བཀོད་དེ་ཡོད།

༤.༡.༡ གསར་སྐྱབ་ཟད་འགོ།

ཕྱིས་ལོ་ ༢༠༡༥-༡༧ ནང་ལུ་ གསར་སྐྱབ་ཟད་འགོ་བཙུགས་ཀྱི་ དངུལ་ཀྲམ་ས་ཡ་ ༡༤,༢༥༥.༤༧༠ ལུ་གནས་ཡོད་མི་དེ་ ཉེ་མའི་ཕྱིས་ལོ་དང་ཕྱད་པ་ད་ དངུལ་ཀྲམ་ས་ཡ་ ༡༩,༥༥༡.༡༧༧ འམ་ བརྒྱ་ཚན་འབད་བ་ཅིན་ བརྒྱ་ཚན་ ༤༩.༥༩ གིས་ མར་ཕབ་སོང་ལུག། མར་ཕབ་སོང་མི་རྒྱ་རྒྱུན་ལོ་མ་འདི་ཡང་ བཅག་འཕུ་ལས་གྲུབ་པའི་ དམངས་གཙོའི་རིང་ལུགས་ཀྱི་ གཞུང་བཅངས་གསུམ་པ་དང་ ལོ་ལྡའི་མཆར་གཞི་བཅུ་གཉིས་པ་ གཉིས་ཚར་དང་ མོར་བའི་དུས་རྒྱུབས་གཅིག་ཁར་ལ་ལ་ཕུག་ ཕོག་པའི་གནས་སྤངས་ལས་བརྟེན་ཏེ་ཡིན།

ཁྲམ་རིས་ ༤ པའི་ནང་ལུ་ ཕྱིས་ལོ་ ༢༠༡༥-༡༧ ཀྱི་ གསར་སྐྱབ་ཟད་འགོ་མཐོ་ཤོས་ལྡ་གི་ ཆེ་ཤོས་རྒྱ་རྒྱུན་ལོ་མ་ཡིན།



ཁྲམ་རིས་ ༤ པའི་ཕྱིས་ལོ་ ༢༠༡༥-༡༧ ཀྱི་ གསར་སྐྱབ་ཟད་འགོ་མཐོ་ཤོས་ལྡ་

ཟད་འགོའི་ཆེ་ཤོས་རྒྱ་རྒྱུན་ལོ་མ་ འཁོར་ལམ་དང་སྤྱི་དབང་གི་བཟོ་བསྐྱེད་ནང་ཡིན་མི་དེ་ ཟད་འགོ་འདི་གཉིས་བཙུགས་ཏེ་ འབད་མ་ད་ གསར་སྐྱབ་ཟད་འགོ་བཙུགས་ལས་ བརྒྱ་ཚན་ ༤༩.༠༥ ལུ་གནས་ལུག། གཙུག་སྡེ་མ་འབྲམ་རྒྱ་ལུ་བྱིན་མི་ གསར་སྐྱབ་གནང་རྒྱུ་དེ་ གསར་སྐྱབ་ཟད་འགོ་བཙུགས་ལས་ བརྒྱ་ཚན་ ༣.༢༠ ལུ་གནས་ཡོད་པ་ད་ དེ་བཟུམ་སྡེ་ གཞུང་ དབང་ཚོང་ལས་ཁང་འབྲུག་མཉམ་བཙུགས་ཀྱི་ གསར་སྐྱབ་ཟད་འགོ་དེ་ གསར་སྐྱབ་ཟད་འགོ་བཙུགས་ལས་ བརྒྱ་ཚན་ ༣.༠༧ ལུ་གནས་ལུག།

གནང་སྒྲིབ་དང་སྒྲིབ་འགྲུལ་གྱི་ཐོག་ལས་ གསར་སྐྱབ་ཟད་འགོ་དང་ སྒྲིབ་ཚབ་ལུ་ འགབ་ཚད་ཀྱི་བརྒྱ་ཚུ་ ཐིག་ལམ་
 ༡༩ པའི་ནང་ལུ་བཀོད་དེ་ཡོད།

ཐིག་ལམ་ ༡༩ པ་: གསར་སྐྱབ་ཟད་འགོ་དང་སྒྲིབ་ཚབ་ཚུ་དང་ གནང་སྒྲིབ་དང་སྒྲིབ་འགྲུལ་ཚུ་གི་ག་བསྡུར།

ལ་གསལ།	དངུལ་ཀྱམ་ས་ཡ་ནང།		གྱུར་ལྷན་བརྒྱ་ཚུ།
	༢༠༡༧-༡༩	༢༠༡༩-༡༯	
གནང་སྒྲིབ་ཚུ།	༡༯,༤༯༧.༠༧༠	༡༠,༥༡༩.༯༯༡	-༤༩.༡༧%
སྒྲིབ་འགྲུལ་ཚུ།	༣,༧༡༩.༣༣༣	༣,༯༣༣.༥༧༣	༢༩.༡༧%
གནང་སྒྲིབ་དང་སྒྲིབ་འགྲུལ་བསྐྱོམས།	༡༧,༧༧༧.༯༣༧	༡༣,༩༯༩.༠༥༣	-༢༠.༥༩%
གསར་སྐྱབ་ཟད་འགོ།	༢༤,༤༣༩.༩༯༧	༡༩,༢༤༥.༯༧༠	-༢༡.༥༣%
སྒྲིབ་ཚབ།	༣,༤༡༠.༣༥༥	༣,༣༯༢.༠༤༯	-༡༩.༩༩%
གསར་སྐྱབ་དང་གནང་སྒྲིབ་བསྐྱོམས།	༢༧,༨༥༠.༠༠༢	༡༩,༦༣༧.༥༥༯	-༢༩.༡༩%
གསར་སྐྱབ་ཟད་འགོ་དང་སྒྲིབ་ཚབ་ལུ་ གནང་སྒྲིབ་དང་ སྒྲིབ་འགྲུལ་གྱི་འགབ་ཚད་བརྒྱ་ཚུ།	༥༥.༯༩%	༧༯.༤༤%	

༤.༡.༡.༡ ལྷན་ཐབས་མ་དངུལ་དང་ ཕྱིས་ཐོ་སྤོ་སོར་ཚུ།

ཕྱིས་ལོ་ ༢༠༡༧-༡༯ ནང་ལུ་ ལྷན་ཐབས་མ་དངུལ་དང་ ཕྱིས་ཐོ་སྤོ་སོར་གྱི་སྤོད་ཆ་བསྐྱོམས་ཀྱིས་ དངུལ་ཀྱམ་ས་ཡ་
 ༢.༤༥༩.༩༩༠ གྱ་གནས་ལུགས་ འདི་ཡང་ ཉེ་མའི་ལོ་དང་ལྷན་ཐབས་མ་དངུལ་དང་ དངུལ་ཀྱམ་ས་ཡ་ ༣.༡༠༥.༩༠༠ གི་མར་ཕབ་འགྱོ་
 རྟེ་ཞིན་པས། ལྷན་ཐབས་མ་དངུལ་དང་ ཕྱིས་ཐོ་སྤོ་སོར་གཉིས་བསྐྱོམས་ཉེ་འབད་མ་དང་ ལྷན་སྤོད་ལུ་ བརྒྱ་ཚུ་
 དང་ གསར་སྐྱབ་ལུ་ བརྒྱ་ཚུ་ ༡༩.༣༯ ཞིན་པས། ལྷན་ཐབས་མ་དངུལ་གྱི་ལ་གསལ་ཚུ་ ཐིག་ལམ་ ༡༯ པའི་ནང་
 བཀོད་དེ་ཡོད།

ཐིག་ལམ་ ༡༯ པ་: ཕྱིས་ལོ་ ༢༠༡༧-༡༯ ནང་ལུ་སྤོད་པའི་ ལྷན་ཐབས་མ་དངུལ་དང་ཕྱིས་ཐོ་སྤོ་སོར་ཚུ།

ཡང་	ལས་ལྟེ།	རྒྱུ་སྤོད།	གསར་སྐྱབ།	བསྐྱོམས།
༡	མངའ་བདག་རྒྱལ་པོའི་སྐབས་དངུལ།		༡༣.༤༯༡	༡༣.༤༯༡
༢	བསྐྱོན་ཚའི་མ་དངུལ།		༡༥༥.༠༠༠	༡༥༥.༠༠༠
༣	འབྲུག་རྒྱུ་རྒྱུ་གས་ལས་འཛིན།	༡༯༯.༯༢༣	༯༥.༩༩༩	༡༩༠.༠༤༩
༤	འབྲུག་བསྐྱོན་རྒྱུ་དང་བཟོ་བྱ་ཡིག་ཚང།	༡༠.༥༠༠		༡༠.༥༠༠

ཡང་	ལས་ཤེ།	རྒྱུ་རྐྱེད།	གསར་སྤྱད།	བསྐྱེལ་སྤྱོད།
༥	འབྲུག་འབྲེམ་ལས་འཛིན།	༤༤.༡༢༩		༤༤.༡༢༩
༦	འབྲུག་རྒྱལ་ཉེན་སྲུང་ལས་འཛིན།	༤༤.༤༢༠	༡༥.༢༤༤	༧༩.༩༠༤
༧	འབྲུག་མཁའ་འབྲུལ་ལས་འཛིན།	༡༤༢.༣༡༤		༡༤༢.༣༡༤
༨	རྒྱལ་ཡོངས་བྱིམ་བཞོན་གོང་འཕེལ་ལས་འཛིན།	༧༤.༤༧༢	༡༩.༣༣༩	༩༤.༠༡༡
༩	འབྲུག་སོ་ནམ་བཟོ་གྲུ་ཚད་འཛིན།	༥.༡༧༤		༥.༡༧༤
༡༠	འབྲུག་ན་གཞིན་གོང་འཕེལ་མ་དདུལ།		༤.༣༥༤	༤.༣༥༤
༡༡	འབྲུག་སློབ་མེ་ལས་འཛིན།	༡,༧༧༢.༧༥༠		༡,༧༧༢.༧༥༠
༡༢	རྒྱ་རྩ་ལ་ན་གཞི་ཚོགས།		༥.༡༢༥	༥.༡༢༥
༡༣	འབྲུག་ཨ་ཁིལ་གཞི་ཚོགས།		༢.༣༤༤	༢.༣༤༤
༡༤	འབྲུག་སློབ་གྲྭ་མ་དདུལ་རང་བཞིན་གནས་སྤངས་ཉམས་སྲུང་།		༤.༤༤༤	༤.༤༤༤
༡༥	འབྲུག་སློབ་སློབ་སྤྱོད།		༤.༤༤༧	༤.༤༤༧
༡༦	འབྲུག་སོ་ནམ་འབྲུལ་ཆས་ལས་འཛིན།	༤༤.༩༩༠		༤༤.༩༩༠
༡༧	འབྲུག་བཟའ་སྦྱོར་ལས་འཛིན།	༩.༢༩༤		༩.༢༩༤
༡༨	འབྲུག་ཞིབ་འཇུག་དང་དམངས་གཙོ་རྩེ་བ།		༣.༤༤༤	༣.༤༤༤
༡༩	འབྲུག་སླར་བྱུང་སློབ་མེ་ལས་འཛིན།		༢༧.༤༤༤	༢༧.༤༤༤
༢༠	དཔལ་འབྱོར་ལུ་ལྷན་ཐབས་འཆར་གཞི།		༡༠༠.༠༠༠	༡༠༠.༠༠༠
༢༡	རྒྱལ་འཛིན་རང་བཞིན་སྲུང་སྐྱོབ་ཚོགས་ཤེ།		༡.༤༤༤	༡.༤༤༤
༢༢	སློབ་སློབ་ལྷན་འབྲུག་གི་མི་སྡེ།		༠.༩༩༧	༠.༩༩༧
༢༣	འབྲུག་ཉེན་སྲུང་སློབ་མེ་ཚོགས།	༤.༤༢༤		༤.༤༢༤
༢༤	འབྲུག་གོང་འཕེལ་དདུལ་ཁང་ཚད་འཛིན།		༩༣.༠༠༠	༩༣.༠༠༠
༢༥	འབྲུག་གི་གདམ་ལ་ཅན་གྱི་འཕྲོད་འདུལ་ལྷན་ལ།	༤.༢༤༤	༠.༤༢༤	༤.༠༩༨
༢༦	འབྲུག་ལག་བཟོ་ཚོགས་པ།		༡.༤༤༤	༡.༤༤༤
༢༧	རང་བྱུང་ཕན་བདེ་གཞི་ཚོགས།		༡.༢༩༩	༡.༢༩༩
༢༨	འབྲུག་སློབ་མེ་གོང་འཕེལ་ལས་འཛིན་ཚད།	༡༠.༠༠༠		༡༠.༠༠༠
༢༩	ལྷན་བསམ།		༥.༤༧༩	༥.༤༧༩
༣༠	འབྲུག་རྒྱ་ལོ་རྒྱུ་གཞི་བཟུང་ཚད་འཛིན།		༢.༤༡༤	༢.༤༡༤
༣༡	རྒྱལ་བཅུ་གྱི་ལས་འགུལ།		༥.༤༤༡	༥.༤༤༡
	ཡོངས་བསྐྱེལ་སྤྱོད།		༤༠༧.༠༡༠	༤༠༧.༠༡༠

6.2.3 སློན་འགྲུལ་གྱི་སློན་ཚབ་

ཚེས་ལོ་ ༢༠༡༤-༡༩ ནང་ལུ་ སློན་འགྲུལ་གྱི་ སློན་ཚབ་བཅའ་ ཡོད་མི་ དངུལ་ཀྲམ་ས་ཡ་ ༢,༣༤༢.༠༤༤ བྱ་གཞན་མི་དེ་ ཉེ་མའི་ཚེས་ལོ་དང་ཕྱད་པ་ད་ བརྒྱ་ཚ ༡༤.༩༤ གྱི་མར་ཕབ་སོང་ཡོད་པ་ཨིན་པས། ནང་འཁོད་སློན་འགྲུལ་དོ་བོའི་ སློན་ཚབ་དེ་ བརྒྱ་ཚ ༡.༤༩ གི་ཡར་ཕར་སོང་ཡོད་པ་ཨིན་ཅུང་ ཕྱིའི་སློན་འགྲུལ་ དོ་བོའི་སློན་ཚབ་དེ་ བརྒྱ་ཚ ༡༡.༠༤ གྱིས་མར་ཕབ་སོང་ལུ། ཚེས་ལོ་ ༢༠༡༡-༡༤ དང་ ༢༠༡༤-༡༩ གྱི་ སློན་འགྲུལ་དོ་བོའི་སློན་ཚབ་གྱི་ བཟོད་དོན་ཅིག་ ཐེག་ཁམ་ ༡༥ པའི་ནང་ལུ་བཀོད་དེ་ཡོད།

ཐེག་ཁམ་ ༡༥ པ་: སློན་འགྲུལ་དོ་བོའི་སློན་ཚབ་གྱི་བཟོད་དོན།

ཨང་	ཁ་གསལ།	(དངུལ་ཀྲམ་ས་ཡ་ནང་)		གྱར་ལྷན་བརྒྱ་ཚ།
		༢༠༡༡-༡༤	༢༠༡༤-༡༩	
༡	སློན་ཚབ་ཚུ།	༢,༤༢༠.༢༥༥	༢,༣༤༢.༠༤༤	-༡༤.༩༤%
༡-༡	ནང་འཁོད།	༩.༤༧༤	༡༠.༤༡༤	༡.༠༩༩%
༡-༢	ཕྱིའི།	༢,༤༡༠.༧༨༡	༢,༣༣༡.༦༣༠	-༡༡.༠༤%

སློན་འགྲུལ་དོ་བོའི་སློན་ཚབ་སྤོད་པའི་ རྒྱས་བཤད་དེ་ ཐེག་ཁམ་ ༡༤ པའི་ནང་ལུ་བཀོད་དེ་ཡོད།

ཐེག་ཁམ་ ༡༤ པ་: ཚེས་ལོ་ ༢༠༡༤-༡༩ ནང་གི་ སློན་འགྲུལ་དོ་བོའི་སློན་ཚབ་སྤོད་ཡོད་པའི་བཟོད་དོན།

ཨང་	སློན་འགྲུལ།	དངུལ་ཀྲམ་ས་ཡ།
༡	ཕྱིའི་སློན་འགྲུལ།	
༡	ཨེ་ཤི་ཡ་གོང་འཕེལ་དངུལ་ཁང་། (ཨེ་ཤི་ཤི་)	
༡	སྤྲོ་མང་ལས་འགྲུལ་ ༡ པ་- བི་ཨེ་ཅེ་ཡུ་ ༠༤༩༡	༡༢.༧༧
༢	སྤྲོ་མང་ལས་འགྲུལ་ ༢ པ་- བི་ཨེ་ཅེ་ཡུ་ ༠༡༩༩	༢༡.༤༥༤
༣	ཚེ་རང་ཁ་མཐོ་སའི་ རྒྱལ་ལས་འགྲུལ་- བི་ཨེ་ཅེ་ཡུ་ ༠༡༠༤	༢.༠༩༥
༤	འཁོར་ལམ་ལས་འགྲུལ་དོན་འཕུལ་སྤྲོ་མང་ལས་འགྲུལ་-	༡༥.༤༤༢
༥	ཤར་རུབ་ གཞུང་ལམ་-བི་ཨེ་ཅེ་ཡུ་ ༡༩༤༥	༡༤.༡༩༤
༦	ས་ཁ་མཐོ་སའི་སྤོ་ཚོར་གོང་འཕེལ་ལས་འགྲུལ་- བི་ཨེ་ཅེ་ཡུ་ ༠༤༠༤	༡༢.༢༦༦
༧	བཟོ་གྲུ་འི་ས་ཁོངས་ལས་འགྲུལ་(ཨེ་ཤི་ཤི་)- བི་ཨེ་ཅེ་ཡུ་ ༠༩༠༠	༢.༡༧༥
༨	འགྲུག་གོང་འཕེལ་དངུལ་ཁང་- བི་ཨེ་ཅེ་ཡུ་ ༠༩༩༤	༤.༡༢༩

ཨང་	སྒྲིན་འགྲུལ།	དངུལ་ཀྲམ་སེལ།
༩	བཟོ་རིག་དང་གཞི་གཞུང་འབྲེལ་ཤེས་ཡོན་ལས་འགྲུལ་- བི་ཨེ་ཅུ་ཡུ་ ༡༠༣༥	༡༢.༩༥༤
༡༠	ཐོང་གཡུས་སྒྲིག་མེ་བཀའ་སྤེལ་ལས་འགྲུལ་ བི་ཨེ་ཅུ་ཡུ་ ༡༣༧༥	༡༡.༠༧༧
༡༡	དངུལ་འབྲེལ་ལས་སྤེལ་གོང་འཕེལ་ལས་རིམ་- བི་ཨེ་ཅུ་ཡུ་ ༡༥༤༥	༡༡.༠༧༧
༡༢	གོང་འཕེལ་མ་དངུལ་སྒྲིན་འགྲུལ་ལས་འགྲུལ་- བི་ཨེ་ཅུ་ཡུ་ ༡༥༤༤	༡༠.༤༥༠
༡༣	ཁྲིམ་སྤེལ་གཞི་རྒྱུ་མཁོ་ཆས་གོང་འཕེལ་ལས་འགྲུལ་- བི་ཨེ་ཅུ་ཡུ་ ༡༤༩༥	༡༤.༤༤༠
༡༤	ཡུན་བརྟན་ཅན་གྱི་ཐོང་གཡུས་སྒྲིག་མེ་བཀའ་སྤེལ་བི་ཨེ་ཅུ་ཡུ་ ༡༧༡༩	༡༩.༡༨༢
༡༥	གསོ་བའི་སྐྱོང་བཞག་ལས་རིམ་- བི་ཨེ་ཅུ་ཡུ་ ༡༧༤༩	༤༣.༩༩༡
༡༦	འཁོར་ལམ་ལེགས་སྐྱུར་ལས་འགྲུལ་- བི་ཨེ་ཅུ་ཡུ་ ༡༧༤༩	༡༩.༧༩༤
༡༧	གཞི་རྒྱུ་ལག་རྩལ་གོང་འཕེལ་ལས་འགྲུལ་- བི་ཨེ་ཅུ་ཡུ་ ༡༨༣༠	༡༠.༩༧༤
༡༨	ཐོང་གཡུས་སྒྲིག་མེ་བཀའ་སྤེལ་ལས་འགྲུལ་- བི་ཨེ་ཅུ་ཡུ་ ༢༠༠༩	༡༤.༧༤༤
༡༩	འཁོར་ལམ་ཡོངས་འབྲེལ་ལས་འགྲུལ་- བི་ཨེ་ཅུ་ཡུ་ ༢༡༨༧	༧༢.༢༢༢
༢༠	ཁྲིམ་སྤེལ་གཞི་རྒྱུ་མཁོ་ཆས་ལེགས་སྐྱུར་ལས་འགྲུལ་- བི་ཨེ་ཅུ་ཡུ་ ༢༡༥༤	༤༣.༡༩༢
༢༡	དངུལ་འབྲེལ་ལས་སྤེལ་གོང་འཕེལ་ལས་རིམ་- བི་ཨེ་ཅུ་ཡུ་ ༢༡༧༩	༤༤.༤༧༤
༢༢	དངུལ་འབྲེལ་ལས་སྤེལ་གོང་འཕེལ་ལས་རིམ་- བི་ཨེ་ཅུ་ཡུ་ ༢༡༨༠	༤༧.༢.༢
༢༣	སྐར་བུང་སྒྲིག་མེ་གོང་འཕེལ་ལས་འགྲུལ་- བི་ཨེ་ཅུ་ཡུ་ ༢༤༤༩	༥༥.༥༥༩
༢༤	སྐར་བུང་སྒྲིག་མེ་གོང་འཕེལ་ལས་འགྲུལ་- བི་ཨེ་ཅུ་ཡུ་ ༢༤༤༤	༧༤.༡༤༤
ཨ་ཤི་ཡ་གོང་འཕེལ་དངུལ་ཁང་བསྐྱོར་སེལ།		༤༤༧.༠༧༤
༡	ལྷ་སའི་རྒྱ་ལག་ལུང་།	
༢༥	བ་སོ་རྒྱ་སྒྲིག་མེ་ལས་འགྲུལ་ གོ་རིམ་གོང་མ།	༤༩.༠༧༤
༢༦	བ་སོ་རྒྱ་སྒྲིག་མེ་ལས་འགྲུལ་ གོ་རིམ་འོག་མ།	༡༤༤.༡༤༤
༢༧	དར་དཀར་རྒྱ་སྒྲིག་མེ་ལས་འགྲུལ།	༣༡༧.༢༤༧
	ལྷ་ས་ཡི།	༢༤.༡༡༩
	ལྷ་སའི་རྒྱ་ལག་ལུང་།	༤༤༧.༠༧༤
༢	རྒྱ་གཞུང་།	
༢༨	དར་ལ་སྒྲིག་མེ་ད་ལས་འགྲུལ།	༤༧༡.༢༩༤
	རྒྱ་གཞུང་བསྐྱོར་སེལ།	༤༧༡.༢༩༤
༣	རྒྱལ་སྤྱི་ གོང་འཕེལ་མཐུན་ཚུགས།	

ཨང་	སྒྲིག་འགྲུལ།	དངུལ་ཀྲམ་སྐུལ།
༢༩	ལྷན་རིག་སློབ་མཁུ་རམ་- བི་ཨེ་ཅ་ཡུ་ ༡༧༡༤	༧.༥༧༥
༣༠	ནགས་ཚལ་གོང་འཕེལ་ལས་འགྲུལ་ ༡ པ་- བི་ཨེ་ཅ་ཡུ་ ༡༧༤༠	༡༢.༣༩༦
༣༡	འབྲུག་ཀལ་སི་ལམ་ཀར་བའེ་ཚད་འཛིན་- བི་ཨེ་ཅ་ཡུ་ ༡༧༩༤	༡༦.༤༡༥
༣༢	གཞི་རིམ་ཤེས་ཡོན་- བི་ཨེ་ཅ་ཡུ་ ༡༤༩༩	༡༢.༣༥༠
༣༣	ནགས་ཚལ་གོང་འཕེལ་གཉིས་པ་- བི་ཨེ་ཅ་ཡུ་ ༡༩༠༠	༢.༣༩༤
༣༤	ནགས་ཚལ་གོང་འཕེལ་གསུམ་པ་- བི་ཨེ་ཅ་ཡུ་ ༡༧༩༩	༡༥.༢༢༡
༣༥	ཤེས་རིག་ལས་འགྲུལ་གཉིས་པ་- བི་ཨེ་ཅ་ཡུ་ ༣༠༧༧	༣༤.༧༢༦
༣༦	ཤེས་རིག་གོང་འཕེལ་- བི་ཨེ་ཅ་ཡུ་ ༣༤༩༠	༧༣.༧༦༣
༣༧	གོང་གཡུས་གོ་སྐབས་ལས་འགྲུལ་- བི་ཨེ་ཅ་ཡུ་ ༣༣༠༩	༡༥.༦༧༡
༣༨	ཁྲིམ་སྤེ་གོང་འཕེལ་ལས་འགྲུལ་- བི་ཨེ་ཅ་ཡུ་ ༣༣༡༠	༡༧.༧༡༦
༣༩	དབང་ཚུར་སྤེལ་གྱི་གོང་གཡུས་གོང་འཕེལ་ལས་འགྲུལ་- བི་ཨེ་ཅ་ཡུ་ ༧༠༧༠	༤.༩༢༧
༤༠	གོང་འཕེལ་སྲིད་བྱས་སྒྲིག་འགྲུལ་༡ པ་- བི་ཀྱི་ ༥༡༤༩	༧༤.༥༥༧
༤༡	མཐའ་ཟུར་གོང་གཡུས་མི་སྤེ་གོང་འཕེལ་- བི་ཨེ་ཅ་ཡུ་ ༥༡༤༧	༡༩.༥༩༧
འཛམ་གླིང་དངུལ་ཁང་བསྐྱོམས།		༢༤༦.༦༤༢
༥	རྒྱལ་སྤྱི་སོ་ནམ་གོང་འཕེལ་མ་དངུལ།	
༤༢	སོ་ནམ་རྒྱུང་བ་གོང་འཕེལ་ -༠༥༠	༩.༡༢༦
༤༣	བགྲིས་རྒྱང་དང་མོང་སྐར་གྱི་ས་ཁོངས་གོང་འཕེལ་ལས་འགྲུལ་-བི་ཨེ་ཅ་ཡུ་༡༧༤	༦.༢༠༣
༤༤	སྤྱི་ན་ཁ་/དབང་འདུས་གོང་འཕེལ་ལས་འགྲུལ་-བི་ཨེ་ཅ་ཡུ་༡༩༩	༧.༤༤༥
༤༥	ཤར་ཕྱོགས་ལུང་ཕྱོགས་སོ་ནམ་ལས་འགྲུལ་དང་བ་(ཨེཔ་ཇཏ)་-བི་ཨེ་ཅ་ཡུ་༡༩༩	༦.༤༧༢
༤༦	ཤར་ཕྱོགས་ལུང་ཕྱོགས་སོ་ནམ་ལས་འགྲུལ་གཉིས་པ་(སེཇཏ)་-བི་ཨེ་ཅ་ཡུ་༥༡༩	༡༢.༠༥༢
༤༧	སོ་ནམ་ཚོང་ལམ་དང་ཁེ་ལུ་གོང་འཕེལ་ལས་རིམ་(ཨེམེཔ)་-༤༥༩	༣༠.༧༦༩
རྒྱལ་སྤྱི་སོ་ནམ་གོང་འཕེལ་མ་དངུལ་བསྐྱོམས།		༧༩.༩༠༧
༦	རྩ་བུ་རྒྱལ་སྤྱི་མཉམ་འབྲེལ་ལས་སྤྱོད།	
༤༨	གོང་གཡུས་སློབ་མེ་བཀམ་སྤེལ་གྱི་དོན་ལུ་ ཇའེ་ཀ་སྒྲིག་འགྲུལ་	༦༧.༤༥༠
ཇའེ་ཀ་བསྐྱོམས།		༦༧.༤༥༠
ཕྱི་འབྲུག་འགྲུལ་ཡོངས་བསྐྱོམས།		༢,༣༣༡,༧༧༠
༧	ནང་འཁོད་སྒྲིག་འགྲུལ།	
༡	རྒྱལ་ཡོངས་ཟུར་ཕོགས་དང་འཚོ་རྟེན་མ་དངུལ།	

ཨང་	སྐྱོན་འགྲུལ།	དངུལ་ཀུམ་སྟེང་ཡ།
༤༠	སྤུན་ཚོགས་གྲིང་ལུ་ ལས་གཤོག་པའི་སྤོང་ཁྱིམ་བཟོ་བསྐྱུན་གྱི་དོན་ལུ།	༡༠.༩༡༤
	རྒྱལ་རྒྱུར་ཕོགས་དང་འཚོ་རྟེན་མ་དངུལ་བསྐྱོམས།	༡༠.༩༡༤
	ཡོངས་བསྐྱོམས།	༢,༩༤༢.༠༤༤

༤.༡.༤ སྐྱོན་འགྲུལ་བཏང་ཐོ།

མི་དམངས་དངུལ་རྩིས་བཅའ་ཁྲིམས་ (འཕྲི་སློན་) ༢༠༡༢ ཅན་མའི་སློ་ལས་ གཞུང་གིས་ སྐྱོན་འགྲུལ་ལེན་ཏེ་ གཞུང་དབང་ཚོང་ལས་ཁང་དང་ ཁྲིམས་མཐུན་ལས་སྡེ་རྩེ་ལུ་ སྐྱོན་འགྲུལ་བཏང་ཚོགས་ཡིན། ལོ་ལྔའི་འཆར་གཞི་ ༡༡ པའི་མཇུག་བསྟུ་ལུ་ རྒྱུང་གཡུས་ རྒྱོག་མེ་བཀའ་སྲེལ་ལས་རིམ་དེ་འགྲུབ་ཐབས་ལུ་ གཞུང་གིས་ ལུང་ཕྱོགས་དང་རྒྱལ་སྤྱིའི་གོང་འཕེལ་མཉམ་འགྲུབ་ཚུ་ལས་ སྤོང་རྒྱུང་སྐྱོན་འགྲུལ་རྩིས་ལེན་ཡོད་པ་ཡིན་མ་དང་། ལས་རིམ་འདི་ ལོ་ལྔའི་འཆར་གཞི་ ༡༢ པ་ནང་འཕྲོ་འགྲུས་འདི་རང་འབད་ཡོད་པ་ཡིན།

རྩིས་ལོ་ ༢༠༡༥-༡༩ ཅན་ལུ་ ཐིག་ཁམ་ ༡༧ པའི་ནང་བཀོད་དོ་བཟུམ་ གཞུང་གིས་ ཨེ་ཉི་ཡ་གོང་འཕེལ་དངུལ་ཁང་ནང་ལས་ དངུལ་ཀུམ་སྟེང་ཡ་ ༤༣.༣༠༩ དང་ ཇའེ་ཀ་ལས་ དངུལ་ཀུམ་སྟེང་ཡ་ ༡༡༤.༩༩༠ སྐྱོན་འགྲུལ་ལེན་ཡོད་པ་ཡིན། དངུལ་བསྐྱོམས་དེ་རྩེ་ རྒྱུང་གཡུས་རྒྱོག་མེ་བཀའ་སྲེལ་གྱི་ལུ་རྩེ་ འཕྲོ་མཐུན་ནི་དང་ སྤུན་ཚོགས་གྲིང་ཁྲོམ་སྤེལ་མ་ཁོངས་ཡང་རྒྱལ་གཏང་ནིའི་དོན་ལས་ འགྲུག་རྒྱོག་མེ་འཛིན་ལུ་ སྐྱོན་འགྲུལ་བཏང་ཡི།

ཐིག་ཁམ་ ༡༧ པ་: རྩིས་ལོ་ ༢༠༡༥-༡༩ ཅན་གྱི་ སྐྱོན་འགྲུལ་བཏང་ཐོའི་བཟོ་དོན།

ཨང་	ལས་འགྲུལ་རྩེ།	སྐྱོན་འགྲུལ་ཕྱིན་མི།	དངུལ་ཀུམ་སྟེང་ཡ།
༡	སྤུན་ཚོགས་གྲིང་ ཁྲོམ་སྤེལ་མ་ཁོངས་ གོང་འཕེལ་གྱི་ ལས་འགྲུལ།	ཨེ་ཉི་བི་	༥༩.༣༠༡
༢	རྒྱུང་གཡུས་རྒྱོག་མེ་བཀའ་སྲེལ་ ༥ པ་- འགྲུག་རྒྱོག་མེ་ལས་འཛིན།	ཨེ་ཉི་བི་	༣༡.༣༠༩
༣	རྒྱུང་གཡུས་རྒྱོག་མེ་བཀའ་སྲེལ་ ༩ པ་- འགྲུག་རྒྱོག་མེ་ལས་འཛིན།	ཇའེ་ཀ་	༡༡༤.༩༩༠
སྐྱོན་འགྲུལ་བཏང་ཐོ་བསྐྱོམས་			༡༩༧.༥༩༩
འབྲུང་ཁུངས་: རྒྱ་ལུ་དཔལ་འབྱོར་ལས་ཁུངས།			

6.2.4 ལས་སྡེ་དང་འབྲེལ་བའི་གཞུང་གི་ཟད་འགྲོ་ཚུ།

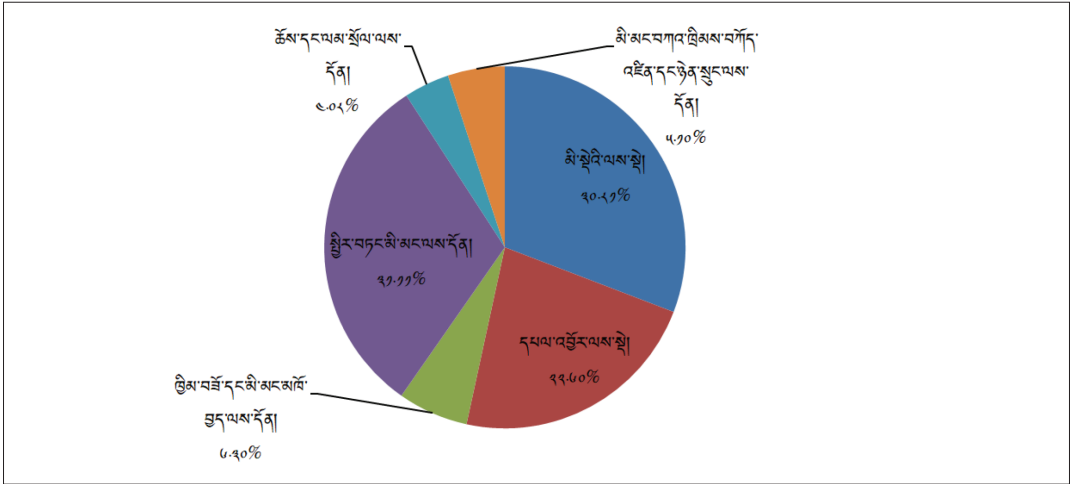
ཕྱི་ལོ་ 2021-21 གྱི་ ལས་སྡེ་དང་འབྲེལ་བའི་ཟད་འགྲོ་ཚུ་ ཐིག་ལྷན་ 24 པའི་ནང་བཀོད་དེ་ཡོད།

ཐིག་ལྷན་ 24 པ་: ཕྱི་ལོ་ 2021-21 གྱི་ ལས་སྡེ་དང་འབྲེལ་བའི་གཞུང་གི་ཟད་འགྲོ་ཚུ་གི་བརྗོད་བསྟུན།

ལས་སྡེ།	ཟད་འགྲོ།					བསྟོན་ལས་བརྒྱ།
	རྒྱུ་རྐྱེན།	གསར་སྐྱབ།	སྤྱི་འགྲུལ་བཏང་བ།	སྤྱི་ཚབ།	བསྟོན་ལས།	
མི་སྡེ་འཕམ་སྡེ།	22,200.432	3,203.800			20,996.632	94.53%
གསོ་བའི་ལས་དོན།	3,000.202	2,300.121			700.081	23.33%
ཤེས་རིག་ལས་དོན།	0,000.000	2,000.000			0,000.000	0.00%
དཔལ་འབྱོར་ལས་སྡེ།	3,420.000	6,000.000			2,580.000	75.47%
རང་བཞིན་སྐྱར་བྱུང་ཐོན་སྐྱེད་ལས་དོན།	2,000.000	2,200.000			200.000	10.00%
ས་གཏོར། བཟོ་འདོན། བཟོ་གྲུ་ལས་དོན།	200.000	200.000			0.000	0.00%
སྐྱེལ་འབྲེན་དང་བརྒྱུད་འབྲེལ་ལས་དོན།	100.000	2,000.000			1,900.000	19.00%
ལུས་ལྷན་ལས་དོན།	200.000	200.000			0.000	0.00%
གཞན་དཔལ་འབྱོར་ལས་དོན་གཞན།	200.000	200.000			0.000	0.00%
ཁྲིམ་བཟོ་དང་མི་མང་མཁོ་བྱུང་ལས་དོན།	0.000	2,000.000			2,000.000	100.00%
སྤྱི་བཏང་མི་མང་ལས་དོན།	0.000	2,000.000	200.000	2,000.000	0.000	0.00%
སྤྱི་བཏང་མི་མང་ལས་དོན།	0.000	0.000			0.000	0.00%
མི་མང་བྱ་ལོན་ལས་དོན།	1,000.000	2,000.000	200.000	2,000.000	1,000.000	50.00%
ཚོས་དང་ལམ་སྟོན་ལས་དོན།	0.000	0.000			0.000	0.00%
མི་མང་བཀའ་ཁྲིམས་བཀོད་འཛིན་དང་ཉན་སྐྱུང་ལས་དོན།	2,000.000	200.000			1,800.000	90.00%
བསྟོན་ལས།	20,996.632	26,204.000	200.000	2,000.000	20,000.000	100.00%

འབྲུང་ཁུངས་: དམངས་ཕྱི་ལོ་ལྷན་ཁུངས་དང་འཆར་དུལ་འདུས་ཚོགས་ཚུ།

ཐིག་ཁྲམ་ ༡༥ པའི་བདེ་དོན་དེ་ ཁྲམ་རིས་ ༡ པའི་ནང་ལུ་ སྐྱོར་ཁྲམ་ནང་བཀོད་མི་དེ་གིས་ ལས་སྡེ་སོ་སོའི་ ག་བསྐྱར་ ཚུ་སྟོན་མ་ཡིན།



ཁྲམ་རིས་ ༡ པའི་ ལས་སྡེ་དང་འབྲེལ་བའི་ ཟད་འགོའི་བརྒྱ་ཆ།

ཟད་འགོ་མཐོ་ཤོས་ར་ སྤྱིར་བཏང་མི་མང་ལས་དོན་ལུ་ བརྒྱ་ཆ་ 37.04 དང་ དེའི་འོག་ལས་ར་ མི་སྡེའི་ལས་དོན་ལུ་ བརྒྱ་ཆ་ 30.47 དེ་ལས་ དཔལ་འབྱོར་ལས་དོན་ལུ་ བརྒྱ་ཆ་ 19.60 གནས་ལུགས། ལྷིང་ལས་དོན་ ལས་སྡེ་ཚུ་གི་ནང་ ལས་ ཟད་འགོ་དམའ་ཤོས་ར་ ཚུམ་དང་ལས་སྟོན་ལས་དོན་ལུ་ བརྒྱ་ཆ་ 6.02 གནས་ཡོད་པ་ཡིན།

༡. འཆར་དངུལ་ལག་ལེན།

རང་སྐྱོང་ལས་སྡེ་དང་ ཚུ་ཁྲིམས་འདུས་ཚོགས་ དང་ཁྲིམས་ལྷན་སྡེ་ དེ་ལས་ ས་གནས་གཞུང་ (རྫོང་ཁག། རྫོང་འོག། ཁྲོམ་སྡེ་ཚུ་)དང་ ལྷན་ཁག་ཚུ་གི་ ལྷིང་ལས་ 2012-13 ལོ་དུ་ བསྐྱར་བཟོའི་འཆར་དངུལ་ཚོད་ལྷིང་དང་ ཐོ་བཀོད་ གྲུབ་པའི་ཟད་འགོ་ཚུ་གི་ ག་བསྐྱར་བཅུད་བསྐྱར་ཅིག་ ཐིག་ཁྲམ་ 12 པའི་ནང་ལུ་བཀོད་དེ་ཡོད།

ལང་	བརྟུག་བསུམ།	བསྐྱར་བཟོའི་འཆར་དངུལ་དཔུ་བགོ།				ཕྱི་མའི་ཟུང་འགྲོའི་མཉམ།				སྐྱོན་ལྡོག་དངུལ་བསྐྱེམས།				
		རྒྱུ་རྐྱེད།	གསལ་སྒྲིབ།	སྒྲིབ་འགྲུལ་/སྒྲིབ་རྒྱུ་ཚབ།	བསྐྱེམས།	རྒྱུ་རྐྱེད།	གསལ་སྒྲིབ།	སྒྲིབ་འགྲུལ་/སྒྲིབ་རྒྱུ་ཚབ།	བསྐྱེམས།	རྒྱུ་རྐྱེད།	གསལ་སྒྲིབ།	སྒྲིབ་འགྲུལ་/སྒྲིབ་རྒྱུ་ཚབ།	བསྐྱེམས།	ལྷན་ལྷན་བསྐྱེམས།
ལ	བརྒྱུད་འབྲེལ།	3600.606	404.346	-	800.032	3460.074	202.000	-	430.002	4.203	707.340	-	700.630	77.66%
༥	གསོ་བ།	7200.000	7740.233	-	7000.070	7207.300	830.054	-	7700.720	430000	270000	-	302.403	72.30%
༧	ཤེས་རིག།	6000.662	4000.000	-	7470.404	4600.072	2460.360	-	7327.006	704.800	82000	-	7000.070	73.06%
70	ལཱ་གཤམ།	200.300	300.264	-	600.000	200.000	340.807	-	600.600	0.000	36.200	-	0.000	6.36%
	ཕྱོངས་བསྐྱེམས།	20707.004	207344.400	2460.360	42723.030	207000.662	767244.000	24730.600	207344.400	7203.302	207000.000	207000.000	44600.000	70.06%

དཔྱད་ཚུལ། ཟུང་འགྲོའི་མཉམ་ལུ་རྒྱུ་རྐྱེད་སྐྱོན་ལྡོག་དངུལ་གྱི་ཕྱི་མའི་ཟུང་འགྲོའི་མཉམ་ལུ་རྒྱུ་རྐྱེད་བསྐྱེམས།

ལ.༡ ལག་ལེན་ཚད་ལྡན་མེད་པའི་གསར་སྐྱབ་འཆར་དཔུང་།

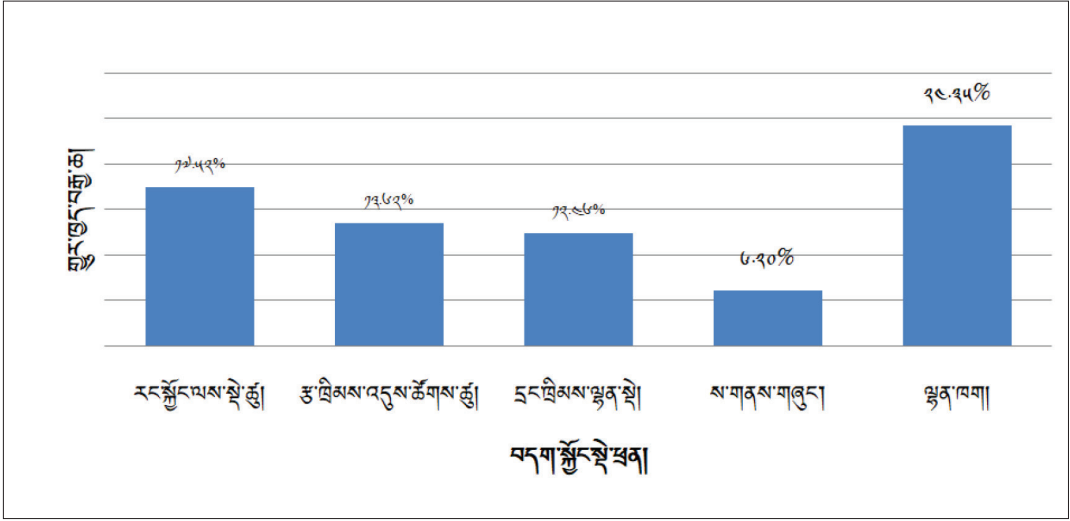
ཕྱི་ལོ་ ༢༠༡༤-༡༯ ནང་ལུ་ བསྐྱར་བཟོ་འབད་ཡོད་པའི་གསར་སྐྱབ་འཆར་དཔུང་ དཔུང་ཀྲམ་ས་ཡ་ ༢༠,༢༥༥.༥༩༡
 འབད་ས་ལས་ ལྷན་ཉུང་ལྟར་ལུ་ ཟད་འགྲོ་ངོམ་དེ་ དཔུང་ཀྲམ་ས་ཡ་ ༡༦,༢༤༥.༤༧༠ ཨིན་པས། ལྷ་གཡམ་ཚུ་མ་བརྩིས་
 དར་གསར་སྐྱབ་འཆར་དཔུང་གི་གྲུང་ལྷན་ དཔུང་ཀྲམ་ས་ཡ་ ༤,༠༡༠.༡༢༡ འབད་མི་དེ་གསར་སྐྱབ་འཆར་དཔུང་
 བརྩོམས་ལས་ བརྒྱ་ཚ ༢༠.༠༠ ཨིན་པས། ཏེ་མའི་ཕྱི་ལོ་ནང་འབད་བ་ཅིན་ བརྒྱ་ཚ ༡༥.༤༢ ཨིན་པས།

ཐིག་ལྷན་ ༡༠ པ་: ཕྱི་ལོ་ ༢༠༡༤-༡༯ ནང་གི་ བསྐྱར་བཟོ་འཆར་དཔུང་དང་ ཟད་འགྲོ་ངོམ་གྲུང་ལྷན།

ཨང་	བདག་སྐྱོང་སྡེ་ཚན།	གསར་སྐྱབ་ འཆར་དཔུང་།	གསར་སྐྱབ་ ཟད་འགྲོ།	གྲུང་ལྷན།	གྲུང་ལྷན་ བརྒྱ་ཚ།
༡	རང་སྐྱོང་ལས་སྡེ་ཚུ།	༢,༠༢༦.༦༩༦	༡,༦༧༡.༥༣༣	༣༥༥.༡༦༣	༡༧.༥༢%
༢	ཅུ་ཁྲིམས་འདུས་ཚོགས་ཚུ།	༣༠༧.༧༢༢	༢༦༥.༤༡༠	༤༢.༣༡༢	༡༣.༤༢%
༣	དྲང་ཁྲིམས་ལྷན་སྡེ།	༩༥.༥༥༡	༤༣.༤༤༡	༥༢.༡༡༠	༥༤.༤༤%
༤	ས་གནས་གཞུང་།	༣,༤༤༠.༤༡༤	༣,༤༤༠.༡༩༤	༠.༢༢༠	༠.༠༠%
༡	ཚོང་ལག་ཚུ།	༢,༠༢༧.༥༠༤	༡,༤༥༣.༣༣༢	༥༧༤.༡༧༢	༢༨.༣༤%
༢	མེད་འོག་ཚུ།	༡,༠༤༤.༤༡༤	༡,༠༠༧.༤༤༣	༣༦.༩༧༡	༣.༥༠%
༣	ཁོམ་སྡེ་ཚུ།	༧༩༤.༤༩༩	༧༤༤.༠༢༢	༥༠.༤༧༧	༦.༣༠%
༤	ལྷན་ལག།	༡༤,༠༤༤.༤༡༤	༡༠,༤༢༤.༢༤༧	༣,༦༢༠.༡༦༧	༢༥.༧༧%
༡	ནང་མི་དང་དང་སྡེ་འཛིན།	༡,༠༥༤.༢༧༠	༤༢༤.༧༧༡	༦༢༩.༤༩༩	༦༠.༦༤%
༢	དཔུང་ཕྱི་ལོ།	༡,༩༠༠.༧༤༤	༡,༡༤༤.༧༤༧	༧༥༥.༠༠༧	༣༩.༧༤%
༣	ཕྱི་འབྲེལ།	༢༩༩.༤༤༠	༤༧.༩༡༣	༢༥༡.༥༢༧	༨༤.༠༢%
༤	སོ་ནམ་དང་ནགས་ཚུ།	༡,༡༠༤.༧༤༤	༡,༡༠༤.༢༤༣	༠.༥༠༡	༠.༠༤%
༥	བསྐྱར་སྐྱོང་།	༤༩༣.༩༣༡	༣༤༤.༢༧༠	༡༤༩.༦༦༡	༣༠.༤༠%
༦	ཞབས་ཏྲུག།	༤,༤༠༦.༥༠༠	༤,༥༠༠.༡༠༡	༡,༢༠༦.༣༩༩	༢༧.༤༤%
༧	བརྒྱུད་འབྲེལ།	༥༧༤.༣༤༦	༤༧༣.༩༩༩	༡༠༠.༣༤༧	༡༧.༤༢%
༨	གསོ་བ།	༡,༡༤༩.༢༣༣	༩༣༩.༧༤༤	༢༠༩.༤༨༩	༡༨.༢༣%
༩	ཤེས་རིག།	༤༤༤.༤༤༣	༧༤༤.༣༤༤	༩༢.༠༧༥	༢༠.༧༩%
༡༠	ལཱ་གཡོག།	༣༩༤.༢༤༤	༣༤༩.༩༤༡	༤༤.༣༠༣	༡༡.༢༦%
ཡོངས་བསྡེམས།		༢༠,༢༥༥.༥༩༡	༡༦,༢༤༥.༧༤༠	༤,༠༡༠.༡༢༡	༢༠.༠༠%

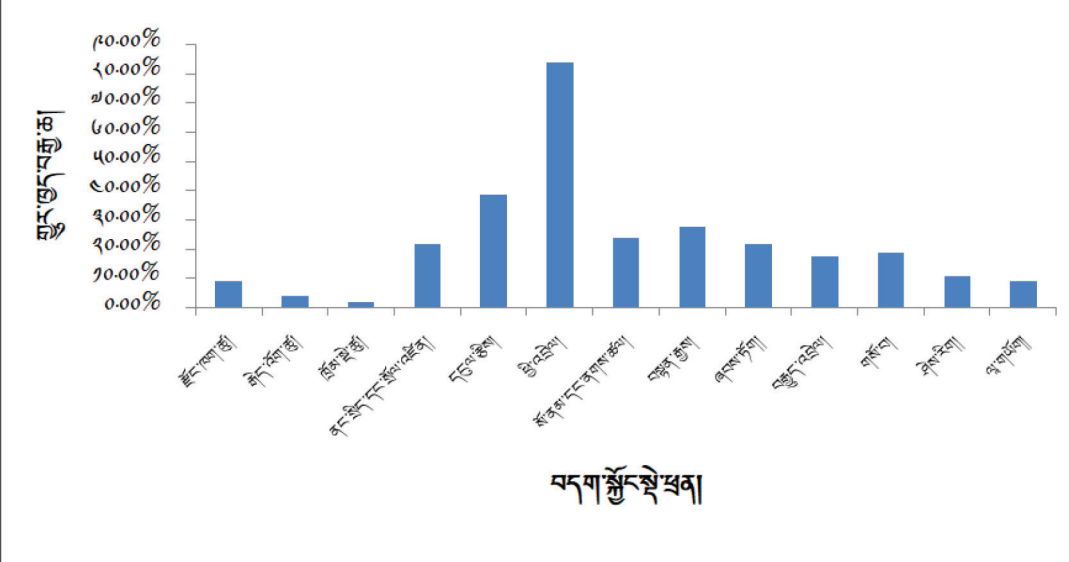
དྲན་ཐོ་: ཟད་འགྲོ་ངོམ་འཛིན་ལང་ཕྱི་ལོ་ཚུ་ནང་ ལྷ་གཡམ་ཚུ་མི་ཚུ་དང་།

ཐོག་ཁྲིམ་ ༢༠ པ་དེ་ འོག་ལུ་ ཁྲིམ་རིས་ཐོག་ལས་ གསལ་སྟོན་འབད་དེ་ཡོད།



ཁྲིམ་རིས་ ༡༠ པ་: གསལ་སྐྱབ་འཆར་དཔུལ་དང་ ཟད་འགོ་ངོ་མའི་གྱུར་ཁྱུར་བརྒྱ་ཚུ་- ཕྱིས་ལོ་ ༢༠༡༢-༡༧་གི་ སྤྲོད་འགྲུལ་ཚུ་མ་བརྩིས་བཤ།

ས་གནས་གཞུང་དང་ སྡེ་ཁག་ཚུ་གི་ གོང་ལུ་བཀོད་པའི་བཟུང་དོན་དེ་ འོག་གི་ཁྲིམ་རིས་ཐོག་ལས་ལང་ གསལ་སྟོན་ འབད་དེ་ཡོད།



ཁྲིམ་རིས་ ༡༡ པ་: ས་གནས་གཞུང་དང་སྡེ་ཁག་ཚུ་གི་གྱུར་ཁྱུར་བརྒྱ་ཚུ་ - ཕྱིས་ལོ་ ༢༠༡༢-༡༧་གི་སྤྲོད་འགྲུལ་ཚུ་མ་བརྩིས་བཤ།

བསྐྱར་བཟོའི་འཆར་དུལ་གྱི་ དུལ་བསྐྱོམས་དང་བརྒྱ་ཆའི་ཐོག་ལུ་ གསར་སྐྱབ་འཆར་དུལ་གྱི་གྱུར་བྱེད་མཐོ་ཤོས་ཚུ་
གཤམ་འཁོད་བཞིན་དུ་ཡིན།

༡. རང་སྐྱོང་ལས་འདུས་ཚོགས་ཚུ།

- ༡. རྒྱལ་འཛིན་གཙུག་ལག་སློབ་ཕྲེ་ - དུལ་གྲུལ་ས་ཡ་ ༡༠༧.༢༤༡ (བརྒྱ་ཆ་ ༣༧.༡༧)
- ༢. འཛིགས་མེད་སེལ་དབང་ལྷག་ཁྲིམས་དོན་སློབ་གྲྭ་ - དུལ་གྲུལ་ས་ཡ་ ༥༩.༥༠༩ (བརྒྱ་ཆ་ ༣༧.༥༤)
- ༣. དཔལ་འབྱུག་ཞིབ་འཇུག་དང་རྒྱལ་ཡོངས་དགའ་སྐྱིད་དཔལ་འཛོམས་ལྟེ་བ་དུལ་གྲུལ་ས་ཡ་ ༤༧.༥༩༤ (བརྒྱ་ཆ་ ༣༠.༧༤)

༢. ཅུ་ཁྲིམས་འདུས་ཚོགས་ཚུ།

- ༡. རྒྱལ་གཞུང་ཞི་གཡོག་ལྷན་ཚོགས་ - དུལ་གྲུལ་ས་ཡ་ ༣༥.༣༠༢ (བརྒྱ་ཆ་ ༡༢.༥༤)
- ༢. དན་ལྷན་བཀག་སྐྱོམ་ལྷན་ཚོགས་ - དུལ་གྲུལ་ས་ཡ་ ༡༩.༠༧༠ (བརྒྱ་ཆ་ ༣༡.༤༤)
- ༣. རྒྱལ་གཞུང་ཕྱི་ལོ་ཞིབ་དབང་འཛིན་ - དུལ་གྲུལ་ས་ཡ་ ༣.༤༣༩ (བརྒྱ་ཆ་ ༣༡.༤༤)

༣. དབང་ཁྲིམས་ལྷན་ཕྲེ་ - དུལ་གྲུལ་ས་ཡ་ ༡༡.༧༡༠ (བརྒྱ་ཆ་ ༤.༥༥)

༤. རྫོང་ཁག་ཚུ།

- ༡. རྒྱལ་རྫོང་ཁག་ - དུལ་གྲུལ་ས་ཡ་ ༡༧.༡༤༤ (བརྒྱ་ཆ་ ༡༤.༤༤)
- ༢. ཕྱི་རང་རྫོང་ཁག་ - དུལ་གྲུལ་ས་ཡ་ ༡༧.༧༤༡ (བརྒྱ་ཆ་ ༡༤.༤༤)
- ༣. གཞལ་སྐང་རྫོང་ཁག་ - དུལ་གྲུལ་ས་ཡ་ ༡༤.༧༥༤ (བརྒྱ་ཆ་ ༣༠.༧༤)

༥. རྒྱུ་འོག་ཚུ།

- ༡. རྒྱལ་གཞུང་གི་ལྷན་ཚོགས་འོག་ - དུལ་གྲུལ་ས་ཡ་ ༤.༧༢༧ (བརྒྱ་ཆ་ ༡༡.༥༧)
- ༢. གཞལ་སྐང་རྫོང་འོག་ཚོགས་འོག་ - དུལ་གྲུལ་ས་ཡ་ ༤.༡༠༠ (བརྒྱ་ཆ་ ༣༥.༥༤)
- ༣. སྤྱི་ལོ་འོག་ཚོགས་འོག་ - དུལ་གྲུལ་ས་ཡ་ ༣.༧༧༤ (བརྒྱ་ཆ་ ༣༣.༧༤)

༦. ཁྲིམས་ཕྲེ་ཚུ་ - དུལ་གྲུལ་ས་ཡ་ ༡༣.༢༧༧ (བརྒྱ་ཆ་ ༡.༧༤)

ལ. ལྷན་ཁག་ཚུ།

- ༡. ལྷན་ཁག་ཉེན་ལྷན་ཁག་ - དངུལ་ཀྲམ་ས་ཡ་ ༡,༢༥༤.༣༧༧ (བརྒྱ་ཆ་ ༢༡.༤༤)
- ༢. དངུལ་རྩིས་ལྷན་ཁག་ - དངུལ་ཀྲམ་ས་ཡ་ ༡༣༤.༠༤༡ (བརྒྱ་ཆ་ ༣༢.༡༢)
- ༣. སོ་ནམ་དང་ནགས་ཚབ་ལྷན་ཁག་ - དངུལ་ཀྲམ་ས་ཡ་ ༣༤༢.༣༧༥ (བརྒྱ་ཆ་ ༢༤.༠༩)

༥. དངུལ་རྩིས་དམིགས་གཏང་གི་གྲུབ་འབྲས།

རྩིས་ལོ་ ༢༠༡༤-༡༥ གྱི་དོན་ལུ་བཀོད་པའི་ དངུལ་རྩིས་སྲིད་བྱས་དང་ དམིགས་གཏང་གི་གྲུབ་འབྲས་ཚུ་ གཤམ་འཁོད་བཞིན་དུ་གྲུབ་ཡོད་པ་ཨིན།

- དངུལ་བསྐྱོམས་རྩིས་ཚད་དེ་ བྱང་འཁོད་ཐོན་སྐྱེད་ཡོངས་བསྐྱོམས་ལས་ བརྒྱ་ཆ་ ༣ སྤེ་བཀོད་ས་ལས་ བརྒྱ་ཆ་ ༡.༥༩ ལུ་ རྒྱུན་སྐྱོད་འཐབ་ཚུགས་ལུག།
- བྱང་འཁོད་འོང་འབབ་དེ་གིས་ རྒྱུན་སྐྱོད་ཟུང་འགྲོའི་དོན་ལུ་ སྲིལ་བུམ་སྤེལ་ལང་ལུག། (བརྒྱ་ཆ་ ༡༢༤.༧༧)
- བྱང་འཁོད་འོང་འབབ་ལྷག་ལུས་དེ་གིས་ གསར་རྒྱབ་ཟུང་འགྲོ་ལུ་ བརྒྱ་ཆ་ ༢༤.༧༧ གི་ཁེ་ཕན་བྱུང་ལུག།
- རྒྱོག་མེ་མེན་པའི་བུ་ལོན་དེ་ བྱང་འཁོད་ཐོན་སྐྱེད་ཡོངས་བསྐྱོམས་ལས་ བརྒྱ་ཆ་ ༣༥ གི་དམིགས་གཏང་ཡོད་ས་ལས་ བརྒྱ་ཆ་ ༢༠.༡༠ ལུ་ རྒྱུན་སྐྱོད་འཐབ་ཚུགས་ལུག།
- བུ་ལོན་རྒྱུན་སྐྱོད་དེ་ མི་དམངས་བུ་ལོན་སྲིད་བྱས་ ༢༠༡༤ ཅན་མ་ནང་ མཐོ་ཚད་བརྒྱ་ཆ་ ༢༥ ཡོད་ས་ལས་ ཅད་དོས་ དང་ལྷན་ཁག་ཉེན་ལྷན་ཁག་ བརྒྱ་ཆ་ ༡༠.༡ ལུ་ རྒྱུན་སྐྱོད་འཐབ་ཚུགས་ལུག།

༦. གཞུང་གི་བུ་ལོན་གནས་སྤངས།

སྤྱི་ལོ་ ༢༠༡༧ ལྷམ་ ༤ པའི་ཚེས་ ༣༠ ལུ་ མི་མང་བུ་ལོན་ཚད་ལུས་ (བྱང་འཁོད་དང་ཕྱིའི་བུ་ལོན་) དངུལ་ཀྲམ་ས་ཡ་ ༡༢༤.༡༡༤.༥༢༤ ཡོད་མི་དེ་ བྱང་འཁོད་ཐོན་སྐྱེད་ཡོངས་བསྐྱོམས་ལས་ བརྒྱ་ཆ་ ༡༠༠.༥༡ གྱི་རྩིས་ཨིན་པས། བུ་ལོན་གྱི་བསམ་གསལ་ཚད་ལུ་ ཏུག་མ་ཅིག་བབས་ཡོད་མི་དེ་ དར་ལ་རྒྱོག་མེ་ ལས་འགུལ་གི་སྤྱི་ཚབ་ ཡོངས་རྫོགས་སྤྱོད་ཚར་ཡོད་པ་མ་ཚད་ རྩིས་ལོ་དེ་ནང་ བྱང་འཁོད་ཐོན་སྐྱེད་ཡོངས་བསྐྱོམས་ ཡར་མེད་སོང་མི་དང་ ཉེ་མའི་ལོ་ནང་གི་ མཚོན་དངུལ་ཤོག་འཛིན་གྱི་ཚད་ལུས་ བབས་མི་ལུ་བརྟེན་ཉེ་ཨིན་པས། བུ་ལོན་ཚད་ལུས་བསྐྱོམས་ཀྱི་ཐོག་ལས་ བྱང་འཁོད་བུ་ལོན་དེ་ དངུལ་ཀྲམ་ས་ཡ་ ༤,༠༥༧.༥༧༤ དང་ ཕྱིའི་བུ་ལོན་དེ་ དངུལ་ཀྲམ་ས་ཡ་ ༡༡༧.༡༡༤.༧༢༤ (ལུ་ཨེས་འོ་ལར་ས་ཡ་ ༢,༥༢༤.) ལུ་གནས་ལུག། ཕྱིའི་བུ་ལོན་བསྐྱོམས་དེ་ བྱང་འཁོད་ཐོན་སྐྱེད་ཡོངས་བསྐྱོམས་ལས་ བརྒྱ་ཆ་ ༧༡.༤༡ གི་རྩིས་ཨིན་པས། རྩིས་ལོ་དེ་ནང་ རྒྱུན་འགུལ་འོ་ལོའི་རྒྱུན་ཚབ་ དངུལ་ཀྲམ་ས་ཡ་ ༢,༣༤༢.༠༢༤ སྤྱོད་ཡོད་པ་ཨིན།

༧.༡ བྱང་འཁོད་བྱེད་མཁུ་

སྤྱི་ལོ་ ༢༠༡༧ ཟླ་ ༤ པའི་ཚེས་ ༣༠ ལུ་ བྱང་འཁོད་བྱེད་མཁུ་དེ་ དངུལ་ཀྲམ་ས་ཡ་ ༥,༠༥༧,༥༧༤ གྲུ་གནས་ལུ་གཞི་བཟུང་ལུ་ དངུལ་རྒྱུ་འཛིན་སྦྱོར་དང་ ཐོན་ལཱ་ལུ་ལྷན་པར་བསུབ་ཐབས་ དེ་ལས་ ཕྱི་མི་དངུལ་ཐོག་གི་ལས་འགུལ་ ཚུ་ལུ་ རུས་ཐོག་ལུ་ མ་དངུལ་འཛིན་སྦོལ་ཚུ་གི་དོན་ལུ་ མཛོད་དངུལ་ཤོག་འཛིན་བཟུམ་སྤེལ་འབད་ཡོད་པའི་ཆད་ལུས་ དངུལ་ཀྲམ་ས་ཡ་ ༤,༢༠༠,༠༠༠ འབད་མི་དེ་(ས་ཡ་ ༤,༡༧༤,༢༢༧ མ་ཙ་དང་ ༢༣,༡༧༣ སྤྱི་ཤོག་ལུ་ལྷན་པར་ཡིན། འདི་ལུ་ སྤོམ་ཚོགས་སྤྱི་ཚུ་ལང་ནང་ ལས་གཞི་གི་པའི་སྤོམ་ཚུ་ལུ་བཟོ་བསྐྱུན་དང་ འབྲུག་སྤོམ་མེད་འཕྲུལ་རིགས་ ཞབས་ཏེ་ག་ཚད་འཛིན་གྱི་དོན་ལས་ རྒྱལ་ཡོངས་ལཱ་ལུ་ལྷན་པར་དང་འཛོ་རྟེན་མ་དངུལ་ནང་ལས་ལེན་པའི་སྤོམ་འགྲུལ་ དངུལ་ ཀྲམ་ས་ཡ་ ༣,༧༤,༡༢༤ འབད་མི་དང་ དངུལ་གྱི་འཐེབ་བཏོན་མཐུན་ཚུ་ཐོག་གི་ལྷན་ལུས་ དངུལ་ཀྲམ་ས་ཡ་ ༤,༤༡,༤༧༣ འབད་མི་ཡང་ཚུད་པ་ཡིན། བྱང་འཁོད་བྱེད་མཁུ་དེ་ མི་མང་བྱེད་མཁུ་བསྐྱོམས་ལས་ བརྒྱ་ཆ་ ༢,༧༥ གྲུ་གནས་ ཡོད་པ་ཡིན།

༧.༢ ཕྱི་ལྷན་བྱེད་མཁུ་

སྤྱི་ལོ་ ༢༠༡༧ ཟླ་ ༤ པའི་ཚེས་ ༣༠ ལུ་ ཕྱི་ལྷན་བྱེད་མཁུ་ དངུལ་ཀྲམ་ས་ཡ་ ༡,༧༧,༡༧༤,༧༢༤ (ཡུ་ཨེས་འོ་ལར་ས་ཡ་ ༢,༥༤༤,༧༢༧) གྲུ་གནས་མི་དེ་ མི་མང་བྱེད་མཁུ་བསྐྱོམས་ལས་ བརྒྱ་ཆ་ ༧༧,༢༥ ཡིན་པས། ཕྱི་ལྷན་བྱེད་མཁུ་གི་ཐོག་ ལས་ བརྒྱ་ཆ་ལྷན་པར་བཏུབ་པའི་ཕྱི་དངུལ་ བརྒྱ་ཆ་ ༢༥,༤༧ དང་ རྒྱ་གར་གྱི་རྩ་ལི་བྱེད་མཁུ་ བརྒྱ་ཆ་ ༧༡,༣༤ ཡིན་པས། རྩ་ལི་བྱེད་མཁུ་ལུ་ ཕྱི་ནང་སྤོམ་ལེན་གྱི་འགན་ལུ་དང་འཕྲིལ་ཏེ་ རྒྱལ་གཞུང་དངུལ་ལས་དབང་འཛིན་གྱིས་ རྒྱ་གཞུང་ ལས་ རྒྱབ་རྟེན་སྤོམ་འགྲུལ་མཐུན་ཚུ་ཐོག་ལས་ལེན་པའི་བྱེད་མཁུ་ རྩ་ལི་ས་ཡ་ ༧,༠༠༠,༠༠༠ འབད་མི་དེ་ཚུད་པ་ཡིན།

ཕྱི་ལྷན་བྱེད་མཁུ་གི་ཐོག་ལས་ སྤོམ་ལེན་བྱེད་མཁུ་དེ་ དངུལ་ཀྲམ་ས་ཡ་ ༡༤༢,༠༣༢,༡༣༤ གྲུ་གནས་ཡོད་པ་ད་ འདི་ཡང་ ཕྱི་ལྷན་བྱེད་མཁུ་བསྐྱོམས་ལས་ བརྒྱ་ཆ་ ༧༧,༣༠ ཡིན་པས། སྤོམ་ལེན་བྱེད་མཁུ་གི་བསུགས་ཚད་དེ་ དངུལ་ཀྲམ་ས་ཡ་ ༣༧,༠༧༤,༧༧༠ འབད་མཁུ་ད་ བྱང་འཁོད་ཐོན་སྐྱེད་ཡོངས་བསྐྱོམས་ལས་ བརྒྱ་ཆ་ ༣༠,༧༠ ཡིན་མི་དེ་ མི་མང་བྱེད་མཁུ་སྤོམ་ ལུས་ ༢༠༡༤ ཅན་མ་ནང་ལུ་ ཆེད་དུ་བཀོད་ཡོད་མི་ མཐོ་ཚད་བརྒྱ་ཆ་ ༣༥ གི་འོག་རྒྱ་གནས་ཡོད་པ་ཡིན།

སྤྱི་ལོ་ ༢༠༡༧ ཟླ་ ༤ པའི་ཚེས་ ༣༠ ལུ་ རྒྱ་གཞུང་ལས་ལེན་པའི་ རྩ་ལི་བྱེད་མཁུ་དེ་ རྩ་ལི་ས་ཡ་ ༡༣༡,༤༣༢,༡༣༤ གྲུ་ གནས་ཡོད་པ་ལས་ དངུལ་ཀྲམ་ས་ཡ་ ༡༢༤,༤༣༢,༤༣༢ སྤོམ་ལེན་བྱེད་མཁུ་ལེན་པའི་ རྩ་ལི་བྱེད་མཁུ་དེ་ རྒྱ་གཞུང་ལས་ ལེན་པའི་བྱེད་མཁུ་གི་བསུགས་ཚད་བསྐྱོམས་ལས་ བརྒྱ་ཆ་ ༧༤,༤༧ ཡིན་པས། རྒྱ་གཞུང་ལས་ལེན་པའི་ རྩ་ལི་བྱེད་མཁུ་ གནས་ལུ་ འོག་ལུ་བཀོད་ཡོད་པ་ཡིན།

(१)	སྤྱོད་གཙང་ཚུ་སློག་མེ་ལས་འགུལ་ १ བ་	རྩི་མེ་ས་ཡ་	༤༤,༤༡༣.༤༢
(२)	སྤྱོད་གཙང་ཚུ་སློག་མེ་ལས་འགུལ་ ३ བ་	རྩི་མེ་ས་ཡ་	༤༡,༢༠༤.༥༤
(३)	མང་སྡེ་ཚུ་སློག་མེ་ལས་འགུལ་	རྩི་མེ་ས་ཡ་	༣༤,༣༧༡.༠༣
(༤)	ནི་ཀ་ཚུ་སློག་མེ་ལས་འགུལ་	རྩི་མེ་ས་ཡ་	༡,༥༥༡.༥༦
(༥)	རྒྱལ་རྒྱུ་རྒྱུ་འགུལ་མཐུན་རྒྱུ་ ३ བ་	རྩི་མེ་ས་ཡ་	༣,༠༠༠.༠༠
(༦)	རྒྱལ་རྒྱུ་རྒྱུ་འགུལ་མཐུན་རྒྱུ་ ३ བ་	རྩི་མེ་ས་ཡ་	༤,༠༠༠.༠༠
	བསྐྱོར་སྤྱོད་	རྩི་མེ་ས་ཡ་	༡༣༡,༤༩༩.༥༥

བུ་ལོན་ཚད་ལུས་ཀྱི་བཅུད་བསུས་དེ་ འོག་ལུ་བཀོད་དོན།

ཟ࿳་ལོ་ ༡༂ པ། ལྷི་ལོ་ ༡༠༂༡ ལྷི་མ་ ༤ པའི་ཚེས་ ༣༠ ལུ་ མཚུག་བསུ་ཡོད་པའི་དུས་ལུ་བུ་ཀྱི་ གཞུང་གི་བུ་ལོན་ཚད་ལུས་ཀྱི་ བཅུད་བསུས་བརྗོད་དོན།

(དབུལ་བསུ་མས་ཚུ་ ཚིངས་ཡིག་གི་ནང་བཀོད་པའི་དུས་ལུ་ནང་མི་ན།)

མང	ཕྱིར་བུལ་ཕྱིར་དང་ ལས་ལུགས་ཚུ།	ལས་ལུགས་ལུ་བཀོད་ཕྱིན་ལུགས།		༠༡/༠༡/༡ ལུ་ བཀོད་ཕྱིན་ལུགས་ ཚུ་གི་ རང་གི་(རྒྱ་ ཡོངས་)	ཕྱིར་བཀོད་ཚུ།				ལོ་ལོ་རྒྱུ་ཚུ་གི་			བསུ་བུ་ ལས་ལུགས་ ཚུ།	བུ་ལོན་དང་ ཚད་ལོན་ ཚུ་གི་ཚུ།	བསུ་བུ་ ལས་ལུགས་ ཚུ་གི་ རྒྱ་ལོངས་ ཚུ།	འབྲེལ་བུ་ ལས་ལུགས་ ཚུ་གི་ རྒྱ་ལོངས་ ཚུ།	
		ཕྱིར་བཀོད་ལུགས་	དབུལ་བསུ་ བསུ་བུ་		ཕྱིར་བཀོད་ལུགས་ཚུ།	ཕྱིར་བཀོད་ལུགས་ཚུ།	ཕྱིར་བཀོད་ལུགས་ཚུ།	ཕྱིར་བཀོད་ལུགས་ཚུ།	ཕྱིར་བཀོད་ལུགས་ཚུ།	ཕྱིར་བཀོད་ལུགས་ཚུ།						
༡	ནང་ལོན།	དབུལ་བསུ་	དབུལ་བསུ་	༤,༡༧.༩༩༧	༡༧.༩༩	-	༤༩.༤༠༧.༧༩༩	༤༩.༤༠༧.༧༩༩	༡༧.༩༩	༤༩.༤༠༧.༧༩༩	༤༩.༤༠༧.༧༩༩	༤༩.༤༠༧.༧༩༩	༡༧.༩༩	༤༩.༤༠༧.༧༩༩	༤༩.༤༠༧.༧༩༩	༡༧.༩༩
༢	དབུལ་བསུ་དང་ལོན་ལོན་/ ལུགས་ལོ་དབུལ་ལས་ལུགས་/ ཡོངས་དབུལ་ལས་ལུགས་/ ལུགས་ལོན་ མང་གི་དབུལ་ལས་ལུགས།	-	དབུལ་བསུ་	༤,༡༧.༩༩༧	༡༧.༩༩	-	༤༩.༤༠༧.༧༩༩	༤༩.༤༠༧.༧༩༩	༡༧.༩༩	༤༩.༤༠༧.༧༩༩	༤༩.༤༠༧.༧༩༩	༤༩.༤༠༧.༧༩༩	༡༧.༩༩	༤༩.༤༠༧.༧༩༩	༤༩.༤༠༧.༧༩༩	༡༧.༩༩
༣	རྒྱ་ལོངས་ལུ་ཕྱིར་བཀོད་ལུགས་དང་ལོན་ལོན།	༤.༩༩.༩༩༧	དབུལ་བསུ་	༤.༩༩.༩༩༧	༡༧.༩༩	-	༤.༩༩.༩༩༧	༤.༩༩.༩༩༧	༡༧.༩༩	༤.༩༩.༩༩༧	༤.༩༩.༩༩༧	༤.༩༩.༩༩༧	༡༧.༩༩	༤.༩༩.༩༩༧	༤.༩༩.༩༩༧	༡༧.༩༩
༤	ཕྱིར་བཀོད་ལུགས་ལུ་	༤.༩༩.༩༩༧	དབུལ་བསུ་	༤.༩༩.༩༩༧	༡༧.༩༩	-	༤.༩༩.༩༩༧	༤.༩༩.༩༩༧	༡༧.༩༩	༤.༩༩.༩༩༧	༤.༩༩.༩༩༧	༤.༩༩.༩༩༧	༡༧.༩༩	༤.༩༩.༩༩༧	༤.༩༩.༩༩༧	༡༧.༩༩
༥	ཕྱིར་བཀོད་ལུགས་ལུ་	༤.༩༩.༩༩༧	དབུལ་བསུ་	༤.༩༩.༩༩༧	༡༧.༩༩	-	༤.༩༩.༩༩༧	༤.༩༩.༩༩༧	༡༧.༩༩	༤.༩༩.༩༩༧	༤.༩༩.༩༩༧	༤.༩༩.༩༩༧	༡༧.༩༩	༤.༩༩.༩༩༧	༤.༩༩.༩༩༧	༡༧.༩༩
༦	རྒྱ་ལོངས་ལུ་ཕྱིར་བཀོད་ལུགས་ལུ་	༤.༩༩.༩༩༧	དབུལ་བསུ་	༤.༩༩.༩༩༧	༡༧.༩༩	-	༤.༩༩.༩༩༧	༤.༩༩.༩༩༧	༡༧.༩༩	༤.༩༩.༩༩༧	༤.༩༩.༩༩༧	༤.༩༩.༩༩༧	༡༧.༩༩	༤.༩༩.༩༩༧	༤.༩༩.༩༩༧	༡༧.༩༩
༧	ལོན་ལོན་ལུ་ཕྱིར་བཀོད་ལུགས་ལུ་	༤.༩༩.༩༩༧	དབུལ་བསུ་	༤.༩༩.༩༩༧	༡༧.༩༩	-	༤.༩༩.༩༩༧	༤.༩༩.༩༩༧	༡༧.༩༩	༤.༩༩.༩༩༧	༤.༩༩.༩༩༧	༤.༩༩.༩༩༧	༡༧.༩༩	༤.༩༩.༩༩༧	༤.༩༩.༩༩༧	༡༧.༩༩
༨	ལོན་ལོན་ལུ་ཕྱིར་བཀོད་ལུགས་ལུ་	༤.༩༩.༩༩༧	དབུལ་བསུ་	༤.༩༩.༩༩༧	༡༧.༩༩	-	༤.༩༩.༩༩༧	༤.༩༩.༩༩༧	༡༧.༩༩	༤.༩༩.༩༩༧	༤.༩༩.༩༩༧	༤.༩༩.༩༩༧	༡༧.༩༩	༤.༩༩.༩༩༧	༤.༩༩.༩༩༧	༡༧.༩༩
༩	ལོན་ལོན་ལུ་ཕྱིར་བཀོད་ལུགས་ལུ་	༤.༩༩.༩༩༧	དབུལ་བསུ་	༤.༩༩.༩༩༧	༡༧.༩༩	-	༤.༩༩.༩༩༧	༤.༩༩.༩༩༧	༡༧.༩༩	༤.༩༩.༩༩༧	༤.༩༩.༩༩༧	༤.༩༩.༩༩༧	༡༧.༩༩	༤.༩༩.༩༩༧	༤.༩༩.༩༩༧	༡༧.༩༩
༡༠	ལོན་ལོན་ལུ་ཕྱིར་བཀོད་ལུགས་ལུ་	༤.༩༩.༩༩༧	དབུལ་བསུ་	༤.༩༩.༩༩༧	༡༧.༩༩	-	༤.༩༩.༩༩༧	༤.༩༩.༩༩༧	༡༧.༩༩	༤.༩༩.༩༩༧	༤.༩༩.༩༩༧	༤.༩༩.༩༩༧	༡༧.༩༩	༤.༩༩.༩༩༧	༤.༩༩.༩༩༧	༡༧.༩༩

༡༠. གཞུང་ཐོག་འགན་ལེན།

སྤྱི་ལོ་ ༢༠༡༩ ལྷམ་ ༤ པའི་ཚེས་ ༣༠ ལུ་ གཞུང་ཐོག་འགན་ལེན་ དངུལ་ཀྲམ་ས་ཡ་ ༡,༩༧༩.༥༠༢ འབད་མི་དེ་
ནང་འཁོད་ཐོན་སྐྱེད་ཡོངས་བསྟོམས་ལས་ བརྒྱ་ཚ་ ༡.༠༢ ཡིན་མ་ད་ འདི་ཡང་ གཞུང་ཐོག་འགན་ལེན་དང་འབྲེལ་ཏེ་ མི་
མང་བུ་ལོན་སྲིད་བྱུས་ ༢༠༡༤ ཅན་མ་ནང་བཀོད་ཡོད་དོ་བཟུམ་ མཐོ་ཚད་བརྒྱ་ཚ་ ༥ ལི་ནང་འཁོད་གནས་ལུ་གཞ། སྤྱི་ལོ་
༢༠༡༩ ལྷམ་ ༤ པའི་ཚེས་ ༣༠ ལུ་ཡོད་པའི་ གཞུང་ཐོག་འགན་ལེན་གྱི་བརྒྱུད་དོན་དེ་ ཐིག་ལྷམ་ ༢༢ པའི་ནང་བཀོད་
དེ་ཡོད།

༡༡. གཞུང་གིས་འཆང་བའི་བཤོ་བཤའ་ཚུ།

སྤྱི་ལོ་ ༢༠༡༩ ལྷམ་ ༤ པའི་ཚེས་ ༣༠ ལུ་ ལས་འཛིན་མ་འདམ་ཚུ་ནང་ གནས་གོང་ དངུལ་ཀྲམ་ས་ཡ་ ༡༠༧,༡༤༠.༧༢༢
གི་ བཤོ་བཤའ་ཚུ་འཆང་སྟེ་ཡོད་པ་ད་ དེ་ཡང་ ཏེ་མའི་ལོ་དང་ཕྱད་པ་ད་ དངུལ་ཀྲམ་ས་ཡ་ ༢,༢༤༢.༩༩༢ ཡར་སེང་སོང་
ལུ་གཞ། གཞུང་གིས་ ལས་འཛིན་བཅུ་དགུ་ནང་ བཤོ་བཤའ་ཚུ་ཡོད་པ་ད་ དེ་ཡང་འབྲུག་གཞི་བཟུང་དང་ གཞན་བཅུ་
དགུ་དེ་འབྲུག་གཞི་བཟུང་གི་ཚད་འཛིན་འབད་བའི་ ཚོང་སྟེ་ཚུ་ཡིན།

གཞུང་གི་བཤོ་བཤའ་བརྒྱུད་དོན་དེ་ ཐིག་ལྷམ་ ༢༣ པའི་ནང་བཀོད་དེ་ཡོད།

ཐིག་ལྷམ་ ༢༢ པ་: སྤྱི་ལོ་ ༢༠༡༩ ལྷམ་ ༤ པ་ལུ་ཡོད་པའི་ གཞུང་ཐོག་འགན་ལེན་བརྒྱུད་དོན།

ཨང	ཁོ་ཕན་ ཚོ་བམི།	སྤོང་ ཚེས།	སྤོང་ལུ་ཡ།	སྤོང་དོན།	འགོ་ཐོག་ འགན་ལེན་ དང་དངུལ་ བསྟོམས།	ཏུ་ས་ ལུ་གཞ།	དངུལ་ བསྟོམས་རྒྱུག་ ལུ་ས།	ཚབ་ཐོ།
					དངུལ་ཀྲམ་ ས་ཡ།		དངུལ་ཀྲམ་ ས་ཡ།	
༡	རྒྱལ་ཡོངས་ཁྱིམ་བཟོ་ གོང་འཕེལ་ལས་འཛིན།	༡༡/༩/༢༠༡༧	རྒྱལ་ཡོངས་ རྒྱུ་ཕོགས་དང་ འཚོ་རྟེན།	ཕུན་སྲིད་ལུ་ཁང་ གྲླ་རན་པའི་སྤོང་ ཁྱིམ་ལས་འགུལ་ དོན་ལུ།	༢,༩༠.༠༠༠	ལོ་རྩི་ ༢༠	༢,༤༩.༣༩༤	དངུལ་ཀྲམ་ས་ཡ་ ༢,༩༠ ཡོངས་རྒྱུགས་སྤོང་ཡོད།
༢	འབྲུག་སོ་ནམ་བཟོ་བྲ་ ལས་འཛིན།	༥/༤/༢༠༡༧	འབྲུག་གི་ དངུལ་ཁང།	མོང་སྐར་སྐར་ མའི་ཐང་ལུ་ གཅིག་བསྟོམས་ སོ་ནམ་བཟོ་བྲ་འི་ དོན་ལུ།	༡༤༤.༠༠༠	ལོ་རྩི་ ༢༠	༡༢༠.༠༠༠	འགན་ལེན་དངུལ་ བསྟོམས་དེ་ དངུལ་ཀྲམ་ ས་ཡ་ ༡༤༤ ཡིན། སྤྱིན་འབྲུལ་གནང་གོལ་ དེ་ དངུལ་ཀྲམ་ས་ཡ་ ༡༢༠.༠༠༠ ཡིན།

ཨང	ལེ་ཕན་ ཐོབ་མི།	སྤོང་ ཚེས།	སྤོང་ཡུལ།	སྤོང་དོན།	འགོ་ཐོག་ འགན་ལེན་ དང་དངུལ་ བརྒྱུ་ལས།	རུ་མ་ ལུག།	དངུལ་ བརྒྱུ་ལས་ ལྷན།	འགན་ ལེན་དངུལ་ ཁྲུ་ས་ཡ།
					དངུལ་ཁྲུ་ ས་ཡ།		དངུལ་ཁྲུ་ ས་ཡ།	
༣	འབྲུག་གོང་འཕེལ་དངུལ་ ལང།	༧/༣/༢༠༡༢	རྒྱལ་ཡོངས་ རྒྱ་རྒྱུ་ལས་དང་ འཚོ་རྟེན།	ན་གཞི་ཚུ་ལུ་ ཕྱི་རྒྱུ་ལས་ལོ་ འབྲེལ་ལས་ འཆར་དོན་ལྷ།	༥༩༡.༣༠༠	ལོ་ངོ་ ༥	༩༠༣.༦༤༩	འགན་ལེན་དངུལ་ཁྲུ་ ས་ཡ་ ༥༩༡.༣༠ ཐོག་ ལས་ གནང་གྲུབ་དངུལ་ ཁྲུ་ས་ཡ་ ༩༩༡.༣༠ ཡིན།
༤	འབྲུག་ལ་རྒྱལ་ལས་ འཛིན།	༡༡/༢/༢༠༡༩	རྒྱལ་ཡོངས་ རྒྱ་རྒྱུ་ལས་དང་ འཚོ་རྟེན།	གནམ་གྲུ་ གསར་པ་ལོ་རྒྱུབ་ གི་དོན་ལྷ།	༩.༦༠༩.༣༡	ལོ་ངོ་ ༡༡	༥༤༦.༩༩༠	འགན་ལེན་ལུ་སེས་གོ་ ལར་ས་ཡ་ ༩༦.༥༩༤ ཐོག་ལས་ གནང་གྲུབ་ དངུལ་ཁྲུ་ས་ཡ་ ༥༤༦.༩༩༤ ཡིན།
བརྒྱུ་ལས།					༩,༡༡,༡.༦༡		༡,༩༡,༩.༥༠༤	

ಶಿವಾರಾಜ್ ೧೩೫: ಓರ್ವ: ಓರ್ವ: ೨೦೧೯ರಲ್ಲಿ ೫೯ನೇ ಅಧಿನಿಯಮಕ್ಕೆ ಅನುಮೋದನೆ ನೀಡಿದುದಾಗಿ ವರದಿ ಮಾಡಿ ಕೊಡುವ ಬಗ್ಗೆ

ಕ್ರಮ ಸಂಖ್ಯೆ	ವಿವರ	09/06/2019		09/06/2019		09/06/2019		09/06/2019		ಮೊತ್ತ
		ಅಂಶ	ಶೇಕಡೆ	ಅಂಶ	ಶೇಕಡೆ	ಅಂಶ	ಶೇಕಡೆ	ಅಂಶ	ಶೇಕಡೆ	
1	ವಿಷಯ									
2	ವಿಷಯ	24,200	200.00%	24,200	200.00%					24,200 200.00%
3	ವಿಷಯ	20,636	200.00%	20,636	200.00%					20,636 200.00%
4	ವಿಷಯ	2,020,867	200.00%	2,020,867	200.00%					2,020,867 200.00%
5	ವಿಷಯ	244,000	47.00%	244,400	47.00%					244,400 47.00%
6	ವಿಷಯ	24,88,300	200.00%	24,88,300	200.00%					24,88,300 200.00%
7	ವಿಷಯ	400,000	200.00%	400,000	200.00%					400,000 200.00%
8	ವಿಷಯ			23,332	200.00%					23,332 200.00%
9	ವಿಷಯ			40,000	200.00%					40,000 200.00%
10	ವಿಷಯ			23,332	200.00%					23,332 200.00%
11	ವಿಷಯ			40,000	200.00%					40,000 200.00%
12	ವಿಷಯ	24,000	200.00%	24,000	200.00%					24,000 200.00%
13	ವಿಷಯ	460,000	200.00%	460,000	200.00%					460,000 200.00%
14	ವಿಷಯ	7,744,227	200.00%	7,744,227	200.00%					7,744,227 200.00%
15	ವಿಷಯ			44,066	200.00%					44,066 200.00%
16	ವಿಷಯ	234,842	200.00%	234,842	200.00%					234,842 200.00%
17	ವಿಷಯ	7,305,347	200.00%	7,305,347	200.00%					7,305,347 200.00%
18	ವಿಷಯ	6,000,202	200.00%	6,000,202	200.00%					6,000,202 200.00%
19	ವಿಷಯ	233,220	200.00%	233,220	200.00%					233,220 200.00%
20	ವಿಷಯ	275,462	200.00%	275,462	200.00%					275,462 200.00%

རྩིས་འཇུག་གི་ཚིག་འཛུགས་ལྟར་བཞུགས་པའི་གསལ་བསྐྱེད་འཚང་བའི་བཞུགས་འཛུགས་ཀྱི་ལོ་ལོ་ལོའི་འཚང་བའི་བཞུགས་འཛུགས་ལྟར་བཞུགས་པའི་གསལ་བསྐྱེད་འཚང་བའི་བཞུགས་འཛུགས་ཀྱི་ལོ་ལོ་ལོའི་འཚང་བའི་བཞུགས་འཛུགས་

མང	ལས་འཛིན།	༠༧/༠༨/༠༡༧		༠༧/༠༩/༠༡༧		༠༨/༠༡/༠༡༧		༠༨/༠༢/༠༡༧		༠༩/༠༣/༠༡༧		༠༩/༠༤/༠༡༧	
		གོ་ལོ་ལྟར་ཐང་ལུགས་འཛུགས་	འཚང་བའི་བཞུགས་འཛུགས་	གོ་ལོ་ལྟར་ཐང་ལུགས་འཛུགས་	འཚང་བའི་བཞུགས་འཛུགས་	གོ་ལོ་ལྟར་ཐང་ལུགས་འཛུགས་	འཚང་བའི་བཞུགས་འཛུགས་	གོ་ལོ་ལྟར་ཐང་ལུགས་འཛུགས་	འཚང་བའི་བཞུགས་འཛུགས་	གོ་ལོ་ལྟར་ཐང་ལུགས་འཛུགས་	འཚང་བའི་བཞུགས་འཛུགས་	གོ་ལོ་ལྟར་ཐང་ལུགས་འཛུགས་	འཚང་བའི་བཞུགས་འཛུགས་
༡	བརྒྱ་འཇུག་		༣༧,༧༤༧,༩༠༩			༣༧,༠༠༠,༠༠༠	༧,༧༧༧,༧༧༧	༣༧,༠༠༠,༠༠༠	༧,༧༧༧,༧༧༧	༣༧,༠༠༠,༠༠༠	༧,༧༧༧,༧༧༧	༣༧,༠༠༠,༠༠༠	༧,༧༧༧,༧༧༧
༢	དམ་ལུགས་ལུགས་ལས་ལུགས་འཛིན།	༢༧,༣༡༠,༠༠༠	༢༧,༣༡༠	༢༠,༠༠%	༢༠,༠༠%	༢༠,༠༠%	༢༠,༠༠%	༢༠,༠༠%	༢༠,༠༠%	༢༠,༠༠%	༢༠,༠༠%	༢༠,༠༠%	༢༠,༠༠%
༣	ལྷན་འགྲུབ་ལས་ལུགས་ལས་ལུགས་འཛིན།	༦,༦༧༣,༣༠༠	༦,༦༧༣	༠,༠%	༠,༠%	༠,༠%	༠,༠%	༠,༠%	༠,༠%	༠,༠%	༠,༠%	༠,༠%	༠,༠%
༤	ལྷན་འགྲུབ་ལས་ལུགས་ལས་ལུགས་འཛིན།	༣,༤༧༩,༠༠༠	༣,༤༧༩	༠,༠%	༠,༠%	༠,༠%	༠,༠%	༠,༠%	༠,༠%	༠,༠%	༠,༠%	༠,༠%	༠,༠%
༥	རང་བཞིན་སྤོངས་བྱུང་ཐོན་སྐྱོད་གོང་འཕེལ་ལས་ལས་འཛིན།	༤༥,༠༠༠	༤༥,༠༠༠	༡༠༠,༠%	༡༠༠,༠%	༡༠༠,༠%	༡༠༠,༠%	༡༠༠,༠%	༡༠༠,༠%	༡༠༠,༠%	༡༠༠,༠%	༡༠༠,༠%	༡༠༠,༠%
༦	གསུམ་ལས་ལུགས་ལས་ལུགས་འཛིན།	༦༩,༠༩༩,༤༠	༦,༩༠༩,༤༠	༡༠,༠%	༡༠,༠%	༡༠,༠%	༡༠,༠%	༡༠,༠%	༡༠,༠%	༡༠,༠%	༡༠,༠%	༡༠,༠%	༡༠,༠%
༧	གསུམ་ལས་ལུགས་ལས་ལུགས་འཛིན།	༤,༡༠༩,༨༠	༤,༡༠༩,༨༠	༡༠༠,༠%	༡༠༠,༠%	༡༠༠,༠%	༡༠༠,༠%	༡༠༠,༠%	༡༠༠,༠%	༡༠༠,༠%	༡༠༠,༠%	༡༠༠,༠%	༡༠༠,༠%
༨	ལྷན་འགྲུབ་ལས་ལུགས་ལས་ལུགས་འཛིན། ⁹	༣,༧༤༤,༦༤	༣,༧༤༤,༦༤	༡༠༠,༠%	༡༠༠,༠%	༡༠༠,༠%	༡༠༠,༠%	༡༠༠,༠%	༡༠༠,༠%	༡༠༠,༠%	༡༠༠,༠%	༡༠༠,༠%	༡༠༠,༠%
༩	རྩིས་འཇུག་ལས་ལུགས་ལས་ལུགས་འཛིན།	༧༠,༠༠༠	༧༠,༠༠༠	༡༠༠,༠%	༡༠༠,༠%	༡༠༠,༠%	༡༠༠,༠%	༡༠༠,༠%	༡༠༠,༠%	༡༠༠,༠%	༡༠༠,༠%	༡༠༠,༠%	༡༠༠,༠%
༡༠	རྩིས་འཇུག་ལས་ལུགས་ལས་ལུགས་འཛིན། ¹⁰	༩༩༣,༠༦༧	༩༩༣,༠༦༧	༡༠༠,༠%	༡༠༠,༠%	༡༠༠,༠%	༡༠༠,༠%	༡༠༠,༠%	༡༠༠,༠%	༡༠༠,༠%	༡༠༠,༠%	༡༠༠,༠%	༡༠༠,༠%
༡༡	ལྷན་འགྲུབ་ལས་ལུགས་ལས་ལུགས་འཛིན། ¹¹	༡,༣༧༩,༨༠	༡,༣༧༩,༨༠	༡༠༠,༠%	༡༠༠,༠%	༡༠༠,༠%	༡༠༠,༠%	༡༠༠,༠%	༡༠༠,༠%	༡༠༠,༠%	༡༠༠,༠%	༡༠༠,༠%	༡༠༠,༠%
༡༢	རྩིས་འཇུག་ལས་ལུགས་ལས་ལུགས་འཛིན། ¹²	༩,༢༠,༠༤༧	༩,༢༠,༠༤༧	༡༠༠,༠%	༡༠༠,༠%	༡༠༠,༠%	༡༠༠,༠%	༡༠༠,༠%	༡༠༠,༠%	༡༠༠,༠%	༡༠༠,༠%	༡༠༠,༠%	༡༠༠,༠%
༡༣	ལྷན་འགྲུབ་ལས་ལུགས་ལས་ལུགས་འཛིན།		༣༧,༧༧༧,༧༧༧				༣༧,༧༧༧,༧༧༧				༣༧,༧༧༧,༧༧༧		
༡༤	ལྷན་འགྲུབ་ལས་ལུགས་ལས་ལུགས་འཛིན།	༡༡,༢༤༡,༧༧༧	༡,༢༤༡,༧༧༧	༡,༡%	༡,༡%		༡,༢༤༡,༧༧༧				༡,༢༤༡,༧༧༧		
༡༥	ལྷན་འགྲུབ་ལས་ལུགས་ལས་ལུགས་འཛིན།	༤༤༤,༠༤༤	༤༤༤,༠༤༤	༡༠༠,༠%	༡༠༠,༠%		༤༤༤,༠༤༤				༤༤༤,༠༤༤		
༡༦	ལྷན་འགྲུབ་ལས་ལུགས་ལས་ལུགས་འཛིན། ¹³	༤,༢༢༤,༧༧༧	༤,༢༢༤,༧༧༧	༡༠༠,༠%	༡༠༠,༠%		༤,༢༢༤,༧༧༧				༤,༢༢༤,༧༧༧		
༡༧	ལྷན་འགྲུབ་ལས་ལུགས་ལས་ལུགས་འཛིན།	༡,༢༢༩,༨༠	༡,༢༢༩,༨༠	༡༠༠,༠%	༡༠༠,༠%		༡,༢༢༩,༨༠				༡,༢༢༩,༨༠		
༡༨	ལྷན་འགྲུབ་ལས་ལུགས་ལས་ལུགས་འཛིན།	༣༠༤,༤༠༤	༣༠༤,༤༠༤	༡༠༠,༠%	༡༠༠,༠%		༣༠༤,༤༠༤				༣༠༤,༤༠༤		

ශ්‍රේණි	ව්‍යාපෘතිය	02/08/2021 අනුමැතිය			02/08/2021 අනුමැතිය			02/08/2021 අනුමැතිය		
		වර්ගය	මුදල	විස්තර	වර්ගය	මුදල	විස්තර	වර්ගය	මුදල	විස්තර
14	ලැබුණු ජනප්‍රියතාව	3,000,000	3,000,000	100%	3,000,000	3,000,000	100%	3,000,000	3,000,000	100%
15	ලැබුණු ජනප්‍රියතාව	3,000,000	3,000,000	100%	3,000,000	3,000,000	100%	3,000,000	3,000,000	100%
		-	40,000,000		40,000,000			40,000,000	40,000,000	

༡༢. གཞུང་གི་ཕྱོགས་བསྐྱུས་མ་དངུལ་རྩིས་ལ།

རྩིས་ལོ་ ༢༠༡༥-༡༩ དེ་ གཞུང་གི་ཕྱོགས་བསྐྱུས་མ་དངུལ་རྩིས་ལ་འདི་ དངུལ་ཀྲམ་ས་ཡ་ ༡༡༢.༢༠༩ རྩིས་ཆད་གི་ཐོག་ལས་ འགོ་བཙུགས་ཡོད་པ་དང་ རྩིས་ལོ་མཚུགས་བསྐྱུས་དང་ རྩིས་ལ་དེ་ནང་ དངུལ་ཀྲམ་ས་ཡ་ ༤༢༡.༤༣༢ རྩིས་ཆད་སྤེ་གནས་ལུགས། གཞུང་གི་ཕྱོགས་བསྐྱུས་མ་དངུལ་རྩིས་ལ་གི་ གོ་སྤོམས་རྩིས་ལྷན་དེ་ འོག་གི་ཐིག་ལྷན་ ༢༥ པའི་ནང་ལུ་ བཀོད་དེ་ཡོད།

ཐིག་ལྷན་ ༢༥ པ་: རྩིས་ལོ་ ༢༠༡༥-༡༩ ནང་གི་ གཞུང་གི་ཕྱོགས་བསྐྱུས་མ་དངུལ་རྩིས་ལ་གི་ གོ་སྤོམས་རྩིས་ལྷན།

མང་	ལ་གསལ་ལ།	དངུལ་ཀྲམ་ས་ཡ།
༡	རྩི་ཚེས་ ༡/༡/༢༠༡༥ ལུ་ འགོ་བཙུགས་ལྷག་ཆད།	(༡༡༢.༢༠༩)
༢	ལོ་དེ་ནང་གི་བྱུང་བོ་ཚུ།	༡༡༩,༤༣༢.༤༥༡
༡	འཆར་དངུལ་མ་དངུལ་རྩིས་ལ། (དམངས་རྩིས་ལས་ཁུངས་)།	༧༧,༧༡༦.༡༤༢
༢	འོང་འབབ་རྩིས་ལ། (འབྲུག་གི་དངུལ་ཁང་)	༣༩,༢༢༦.༥༩༢
༣	འོང་འབབ་མེད་པའི་རྩིས་ལ། (འབྲུག་གི་དངུལ་ཁང་)	༢,༤༩༢.༩༡༥
༣	ལོ་དེ་ནང་གི་སྤོང་བོ།	(༡༢༠,༤༩༠.༡༦༠)
༡	འཆར་དངུལ་མ་དངུལ་རྩིས་ལ། (དམངས་རྩིས་ལས་ཁུངས་)	༥༢,༠༠༧.༤༥༤
༢	བཙུགས་བཞག་ཡི་གུ་ཐོག་ལས་ལྷན་བཏོན། (འབྲུག་གི་དངུལ་ཁང་)	༦༢,༡༢༧.༤༤༥
༣	འོང་འབབ་ལོག་ཐོབ་ཡོད་པ། (འབྲུག་གི་དངུལ་ཁང་)	༢,༣༥༥.༢༢༡
༤	རྩི་ཚེས་ ༣༠/༦/༢༠༡༥ ལུ་ མཚུགས་བསྐྱུས་ལྷག་ཆད།(དམངས་རྩིས་ལས་ཁུངས་)	(༡༡༢.༧༢༤)
༥	གོ་སྤོམས་:	
	རྩི་ཚེས་ ༣༠/༦/༢༠༡༥ ལུ་ མཚུགས་བསྐྱུས་ལྷག་ཆད། (འབྲུག་གི་དངུལ་ཁང་)	(༡༡༢.༢༠༩)
	མ་ཚུ་བརྒྱུད་འགྲུལ་(བཙུགས་བཞག་) ༣༠/༠༦/༢༠༡༥: འབྲུག་གི་དངུལ་ཁང་། : ལ་སྐོང་	-
	ཕབ་ཆག་: མ་ཚུ་བརྒྱུད་འགྲུལ་(སྤོང་དངུལ་) ༣༠/༠༦/༢༠༡༥: འབྲུག་གི་དངུལ་ཁང་།	-
ལ་སྐོང་:		
ཀ།	དམངས་རྩིས་ལས་ཁུངས་ལྷན་ འབྲུག་གི་དངུལ་ཁང་ནང་མེད་པའི་བཙུགས་བཞག།	-
ཁ།	འབྲུག་གི་དངུལ་ཁང་ལྷན་ དམངས་རྩིས་ལས་ཁུངས་ནང་མེད་པའི་སྤོང་དངུལ།	
ཕབ་ཆག་:		
ཀ།	འབྲུག་གི་དངུལ་ཁང་ལྷན་ དམངས་རྩིས་ལས་ཁུངས་ནང་མེད་པའི་ བཙུགས་བཞག།	(༠.༠༩༡)
ཁ།	དམངས་རྩིས་ལས་ཁུངས་ལྷན་ འབྲུག་གི་དངུལ་ཁང་ནང་མེད་པའི་སྤོང་དངུལ།	-
༧	རྩི་ཚེས་ ༣༠/༦/༢༠༡༥ ལུ་ མཚུགས་བསྐྱུས་ལྷག་ཆད། (དམངས་རྩིས་ལས་ཁུངས་)	(༤༢༡.༥༦༢)
འབྲུང་ཁུངས་: དམངས་རྩིས་ལས་ཁུངས། འོང་འབབ་དང་ཅ་དམ་ལས་ཁུངས། འབྲུག་གི་དངུལ་ཁང་།		

༡༩. གཞུང་གི་འཆར་དངུལ་མ་དངུལ་རྩིས་ལ།

རྩིས་ལོ་ ༢༠༡༤-༡༥ གྱི་ གཞུང་གི་འཆར་དངུལ་མ་དངུལ་རྩིས་ལ་གི་ བོ་སྟོ་མས་རྩིས་ལྷ་དེ་ འོག་གི་ཐིག་ལྷམ་ ༢༤ པའི་ རང་ལུ་བཀོད་དེ་ཡོད།

ཐིག་ལྷམ་ ༢༤ པ་: རྩིས་ལོ་ ༢༠༡༤-༡༥ གྱི་ གཞུང་གི་འཆར་དངུལ་མ་དངུལ་རྩིས་ལ་གི་ བོ་སྟོ་མས་རྩིས་ལྷ་

ཨང	ལ་གསལ།	དངུལ་ཀྱི་མ་ཡ་ནང།	བརྗོད་ཐོ།
༡	རྩིས་ལོ་ ༢༠༠༦-༢༠༡༤ ལུ་ དངུལ་འབྲུག་རྩིས་ལྷ་ལྷ་མཚུག་བསྐྱེད་སྐྱོད་ཀྱི་ མཚུག་བསྐྱེད་སྐྱོད་ཀྱི་	༡༩,༤༩༧,༠༩༤	
༢	ཕབ་ཆག་: དངུལ་འབྲུག་གི་བརྗོད་ཐོ་བཞག་ དངུལ་དེ་བ་ནང་མེད་པ།	༠.༠༤༡	རྩིས་ལྷམ་ - ༡ པ།
༣	རྩིས་ལོ་ ༢༠༠༦-༢༠༡༤ ལུ་ དངུལ་དེ་བ་ལྷ་མཚུག་བསྐྱེད་སྐྱོད་ཀྱི་	༡༩,༤༩༦,༠༥༤	
རྩིས་ལྷམ་ ༡ པ་: དངུལ་འབྲུག་གི་བརྗོད་ཐོ་བཞག་ དངུལ་དེ་བ་ནང་མེད་པ།			
ཨང	ལ་གསལ།	དངུལ་ཀྱི་མ་ཡ་ནང།	བརྗོད་ཐོ།
རྩིས་ལོ་ ༢༠༡༣-༡༤ གྱི་བརྗོད་ཐོ་བཞག་ དངུལ་འབྲུག་གི་ རྩིས་ལོ་ ༢༠༡༤-༡༥ རང་ རྩིས་འཇུག་ལོ་ལོ་ལོ་ལོ་			
༡	གཞན་ལས་འགྲུལ་གནད་སྤྱི་ན་ སོ་ནམ་ཚོང་འབྲེལ་དང་མཚོ་བའི་མཚུག་རྒྱུན་ རྒྱ་སྤྱོད་ལས་ རིམ།	༠.༠༤༡	
འབྲུག་ལུངས་: དམངས་རྩིས་ལས་ལུངས་དང་ འབྲུག་གི་དངུལ་འབྲུག་			

༢༠..... རྒྱུན་སྤྱོད་བརྗོད་ཐོ་བཞག་རྩིས་ལ་ལག་ལེན།

རྩིས་ལོ་ ༢༠༡༤ ལྷམ་ ༤ པའི་རྩིས་ལོ་ ༣༠ ལུ་ མཚུག་བསྐྱེད་སྐྱོད་ལོ་ལོ་ལོ་གི་ ལོ་ག་ཐོབ་ནི་ཡོད་པའི་བརྗོད་ཐོ་བཞག་དང་ རྒྱ་
གཏང་མ་དངུལ་ རྒྱུན་སྤྱོད་མ་དངུལ་བཅས་ཀྱི་ ལག་ལེན་གྱི་བརྗོད་ཐོ་དེ་ འོག་གི་ཐིག་ལྷམ་ ༢༧ པའི་རང་བཀོད་དེ་ཡོད།

**ཐིག་ལྷམ་༢༧ པ་: རྩིས་ལོ་ ༢༠༡༤-༡༥ གྱི་ ལོ་ག་ཐོབ་ནི་ཡོད་པའི་བརྗོད་ཐོ་བཞག་དང་ རྒྱ་གཏང་མ་དངུལ་ རྒྱུན་སྤྱོད་མ་དངུལ་བཅས་
གྱི་བརྗོད་ཐོ།**

ཨང	ལག་ལེན་ལས་ལྷེ།	འགོ་བརྗོད་ཐོ་ སྤྱོད་ཀྱི་	སྤྱོད་ཐོ།	རྒྱུང་ཐོ།	མཚུག་བསྐྱེད་ སྐྱོད་ཀྱི་
༡	ཆེད་འོག་ཡོངས་སྤོམ།	༡༩,༤༤༤	༡༩,༤༩༩	༡༡,༦༡༧	༢༤,༠༠༡
༢	བྱང་ཁྲིམས་སྤོམ་གྱི་ ཡོངས་སྤོམ།	༡༢༠,༡༤༡	༤༡,༩༠༩	༧༦,༡༩༦	༡༢༤,༩༥༤
༣	ཁྲིམས་སྤོམ་གྱི་ ཡོངས་སྤོམ།	༦༩༩,༤༤༡	༡,༤༢༩,༡༠༠	༡,༤༦༧,༠༩༩	༦༦༧,༩༠༤

ཨང་	ལག་ལེན་ལས་སྡེ།	འགོ་བརྩམས་ ལྷན་ཚད།	སྤྱོད་ཤོ།	བྱུང་ཤོ།	མཐུག་བསྐྱེད་ ལྷན་ཚད།
༤	གཞན་གྱི་ ཡོངས་སྤྲོམ།	༢,༩༤༢.༡༩༤	༣༣༤,༤༢༣.༤༤༤	༣༣༤,༡༤༤.༤༤༤	༡,༤༤༤.༤༤༤
༥	རང་སྤྱོད་སྤྲོམ་གྱི་ ཡོངས་སྤྲོམ།	༢༣.༩༡༠	༡༩༣.༢༤༧	༡༩༤.༤༠༤	༢༠.༣༩༣
༦	སྤྲོམ་གྱི་སྤྲོམ་གྱི་ ཡོངས་སྤྲོམ།	༤༠.༤༤༠	༢༤༣.༣༠༤	༣༡༩.༡༣༤	༤༤.༠༡༤
༧	བསྐྱེད་ཚུལ་མ་དངུལ་ ཡོངས་སྤྲོམ།	༢༤.༤༤༩	༤༡.༠༤༠	༠.༤༤༠	༤༤.༤༤༤
༨	སྤྲོམ་གྱི་མ་དངུལ་ ལྷན་སྤྲོམ་མ་དངུལ་དང་ ལོག་ཐོབ་ཞི་ཡོད་པའི་བརྩམས་བཞག་རྩིས་ ལའི་ ཡོངས་སྤྲོམ།	༤,༧༡༤.༤༤༡	༡༩,༠༠༤.༤༤༣	༡༤,༧༢༧.༤༤༩	༤,༩༩༢.༤༤༤
	བསྤྲོམས།	༡༠,༤༣༤.༡༠༤	༣༤༤,༢༤༩.༣༣༤	༣༤༧,༣༤༤.༤༠༤	༩,༤༠༤.༣༣༤

བུ་སྐོར་གྱི་རྒྱ་ཚགས་གྲས་རིམ་	བུ་སྐོར་བཟོ་བའི་འབྲས་ལོ་རྒྱུས་ལོ་རྒྱུས་གྲས་རིམ་	ལོ་ལྟར་བཟོ་བའི་འབྲས་ལོ་རྒྱུས་གྲས་རིམ་							ལྷན་འབྲེལ་གྱི་ལོ་རྒྱུས་གྲས་རིམ་		
		རྒྱུ་རྒྱུ་རྒྱུ་	གསལ་རྒྱུ་	བཟོ་བའི་ལྷན་འབྲེལ་གྱི་ལོ་རྒྱུས་གྲས་རིམ་	རྒྱུ་རྒྱུ་	གསལ་རྒྱུ་	བཟོ་བའི་ལྷན་འབྲེལ་གྱི་ལོ་རྒྱུས་གྲས་རིམ་	རྒྱུ་རྒྱུ་		གསལ་རྒྱུ་	བཟོ་བའི་ལྷན་འབྲེལ་གྱི་ལོ་རྒྱུས་གྲས་རིམ་
123.01	འབྲུག་རྒྱུ་རྒྱུ་བཟོ་བའི་འབྲས་ལོ་རྒྱུས་གྲས་རིམ་ འབྲས་ལོ་རྒྱུས་	101.442	106.666	105.232	102.032	106.373	100.347	2.472	0.303	3.220	1.00%
124.01	སྐྱེ་བྱུ་རྒྱུ་འབྲས་ལོ་རྒྱུས་	12.027	3.236	27.200	76.044	3.277	76.044	7.022	0.222	2.766	70.02%
126.01	འབྲུག་བཟོ་བའི་འབྲས་ལོ་རྒྱུས་	66.700	301.744	703.324	60.022	22.234	4.222	4.222	72.020	2.022	72.40%
128.01	རྒྱུ་རྒྱུ་འབྲས་ལོ་རྒྱུས་	70.040	42.600	04.020	76.022	46.270	02.220	7.020	2.220	3.220	2.60%
129.01	རྒྱུ་རྒྱུ་འབྲས་ལོ་རྒྱུས་	34.222	20.267	62.000	32.200	26.636	60.022	7.022	0.022	7.022	1.26%
129.01	འབྲུག་རྒྱུ་རྒྱུ་འབྲས་ལོ་རྒྱུས་	72.200	4.660	22.460	72.222	2.776	72.222	0.222	7.222	2.464	1.24%
130.01	རྒྱ་སྐོར་རྒྱུ་རྒྱུས་	76.222	2.204	22.222	72.222	3.000	76.020	2.222	0.222	6.602	30.24%
131.01	འབྲུག་རྒྱུ་རྒྱུ་འབྲས་ལོ་རྒྱུས་	20.220	4.220	32.222	20.772	2.222	32.222	0.222	0.222	0.622	2.77%
132.01	གསལ་རྒྱུ་འབྲས་ལོ་རྒྱུས་	77.467	22.222	72.222	77.270	32.402	70.222	0.222	4.474	6.222	2.22%
133.01	འབྲུག་རྒྱུ་རྒྱུ་འབྲས་ལོ་རྒྱུས་	22.722	72.222	72.222	22.222	22.222	72.222	72.222	42.222	62.222	36.64%
135.01	འབྲུག་རྒྱུ་རྒྱུ་འབྲས་ལོ་རྒྱུས་	72.222	0.722	22.722	72.222	4.222	72.222	2.222	7.222	2.222	2.00%
134.01	ཞི་བདེ་རྒྱུ་འབྲས་ལོ་རྒྱུས་	3.222	7.222	4.222	3.660	7.222	4.000	0.040	0.706	0.222	2.22%
136.01	འབྲུག་རྒྱུ་རྒྱུ་འབྲས་ལོ་རྒྱུས་	72.222	72.222	72.222	72.222	72.222	72.222	72.222	72.222	72.222	72.22%
138.01	བཟོ་བའི་འབྲས་ལོ་རྒྱུས་	72.222	3.222	72.222	72.222	2.672	76.264	7.222	0.222	7.222	6.22%
139.01	འབྲུག་རྒྱུ་རྒྱུ་འབྲས་ལོ་རྒྱུས་	70.222	70.222	70.222	70.222	70.222	70.222	0.000	0.000	0.000	0.00%
139.01	རྒྱུ་རྒྱུ་འབྲས་ལོ་རྒྱུས་	62.222	00.000	700.477	42.700	00.204	74.240	2.222	6.662	77.000	6.22%
140.01	འབྲུག་རྒྱུ་རྒྱུ་འབྲས་ལོ་རྒྱུས་	62.222	2.637	72.666	2.726	3.402	70.060	7.060	0.022	7.222	72.62%

བུ་སྐོར་གྱི་ཚུལ་སྟངས་ལྟར་དུ་བཞག་སྟངས་།	བུ་སྐོར་བཞག་སྟངས་ལྟར་དུ་བཞག་སྟངས་།				འགྲུལ་འཕེལ་སྟངས་ལྟར་དུ་བཞག་སྟངས་།				བུ་སྐོར་གྱི་ཚུལ་སྟངས་ལྟར་དུ་བཞག་སྟངས་།				
	རྒྱུ་རྐྱེན་གྱི་ཚུལ་སྟངས་།	ལེན་འཕེལ་སྟངས་།	ལྷན་འབྲེལ་གྱི་ཚུལ་སྟངས་།	བཞག་སྟངས་།	རྒྱུ་རྐྱེན་གྱི་ཚུལ་སྟངས་།	ལེན་འཕེལ་སྟངས་།	ལྷན་འབྲེལ་གྱི་ཚུལ་སྟངས་།	བཞག་སྟངས་།		རྒྱུ་རྐྱེན་གྱི་ཚུལ་སྟངས་།	ལེན་འཕེལ་སྟངས་།	ལྷན་འབྲེལ་གྱི་ཚུལ་སྟངས་།	བཞག་སྟངས་།
རང་སྐོར་ལས་ལཱ་སྤོངས་ལྷན་ཚོགས་ལུགས་།													
2006.07	2006.12.30	9,086,666	2,993,307	6,093,359	2,603,600	2,423,620	3,689,739	4,093,924	203,204	342,114	342,114	203,204	61.82%
		9,014,200	2,944,407	6,069,793	2,423,620	2,360,170	3,647,623	4,051,770	242,000	327,997	327,997	242,000	61.42%
ངོ་སྤྲོད་ལས་ལཱ་སྤོངས་ལྷན་ཚོགས་ལུགས་།													
2008.07	2008.12.31	6,942,606	2,369,322	4,573,284	2,044,702	1,929,022	2,644,282	2,913,007	6,416	24,280	24,280	6,416	24.69%
		6,842,606	2,342,606	4,500,000	2,044,702	1,929,022	2,644,282	2,913,007	6,416	24,280	24,280	6,416	24.69%
2009.07	2009.12.31	5,016,200	4,629,000	487,200	474,500	12,700	42,700	444,500	12,700	42,700	42,700	12,700	24.69%
		5,016,200	4,629,000	487,200	474,500	12,700	42,700	444,500	12,700	42,700	42,700	12,700	24.69%
2010.07	2010.12.31	3,420,000	3,420,000	0	3,420,000	0	3,420,000	0	3,420,000	0	3,420,000	0	0.00%
		3,420,000	3,420,000	0	3,420,000	0	3,420,000	0	3,420,000	0	3,420,000	0	0.00%
ཚུན་འབྲེལ་ལས་ལཱ་སྤོངས་ལྷན་ཚོགས་ལུགས་།													
2007.07	2007.12.31	4,629,000	2,369,322	2,259,678	2,044,702	2,014,976	2,259,678	2,259,678	2,259,678	2,259,678	2,259,678	2,259,678	48.16%
		4,629,000	2,369,322	2,259,678	2,044,702	2,014,976	2,259,678	2,259,678	2,259,678	2,259,678	2,259,678	2,259,678	48.16%
2008.07	2008.12.31	2,259,678	2,259,678	0	2,259,678	0	2,259,678	0	2,259,678	0	2,259,678	0	0.00%
		2,259,678	2,259,678	0	2,259,678	0	2,259,678	0	2,259,678	0	2,259,678	0	0.00%
2009.07	2009.12.31	2,259,678	2,259,678	0	2,259,678	0	2,259,678	0	2,259,678	0	2,259,678	0	0.00%
		2,259,678	2,259,678	0	2,259,678	0	2,259,678	0	2,259,678	0	2,259,678	0	0.00%
2010.07	2010.12.31	2,259,678	2,259,678	0	2,259,678	0	2,259,678	0	2,259,678	0	2,259,678	0	0.00%
		2,259,678	2,259,678	0	2,259,678	0	2,259,678	0	2,259,678	0	2,259,678	0	0.00%

བདུན་པའི་སྤྱི་བཙུན་གྲྀལ་བཞི་པའི་སྤྱི་བཙུན་གྲྀལ་	བུ་སྐོར་ཐོག་མཇུག་པའི་སྤྱི་བཙུན་གྲྀལ་				གོ་བོ་སྐོར་ཐོག་མཇུག་པའི་སྤྱི་བཙུན་གྲྀལ་				བུ་སྐོར་གྲྀལ་	
	རྒྱ་ཁྲི	ལས་ལྷན་གྲྀལ་	སྤྱི་བཙུན་གྲྀལ་	འབྲས་བུ་	རྒྱ་ཁྲི	ལས་ལྷན་གྲྀལ་	སྤྱི་བཙུན་གྲྀལ་	འབྲས་བུ་		
༠༠.༠༦	རང་ཐག་གི་ཆོད་འོག་	༢.༧༩	༠.༧༢	༢.༧༦	༠.༠༠	༦.༥༦	༠.༠༠	༠.༠༠	༠.༠༠	༧.༠༦%
༠༠.༠༧	དཀྱིལ་འཁོར་ཐང་ཆོད་འོག་	༢.༧༩	༤.༧༧	༢.༧༩	༢.༧༩	༧.༧༧	༠.༠༠	༠.༠༠	༠.༠༠	༠.༧༣%
༠༠.༠༨	མཚན་ལྗང་ཆོད་འོག་	༢.༧༩	༢.༧༩	༢.༧༩	༢.༧༩	༦.༠༠	༠.༠༠	༠.༠༠	༠.༠༠	༧.༣༣%
༠༠.༠༩	གསེར་མེ་ཐང་ (རྒྱ་བོད་) ཆོད་འོག་	༢.༧༩	༢.༧༩	༢.༧༩	༢.༧༩	༦.༧༩	༠.༠༠	༠.༠༠	༠.༠༠	༧.༣༦%
༠༠.༡༠	རྒྱ་བཞུག་ཆོད་འོག་	༢.༧༩	༠.༠༠	༢.༧༩	༢.༧༩	༦.༠༠	༠.༠༠	༠.༠༠	༠.༠༠	༠.༠༠%
༠༠.༡༡	ཤིང་མེ་ཐང་ཆོད་འོག་	༢.༧༩	༢.༧༩	༢.༧༩	༢.༧༩	༦.༧༩	༠.༠༠	༠.༠༠	༠.༠༠	༧.༣༦%
༠༠.༡༢	མཚན་ལྗང་ཐང་ཆོད་འོག་	༢.༧༩	༢.༧༩	༢.༧༩	༢.༧༩	༦.༠༠	༠.༠༠	༠.༠༠	༠.༠༠	༠.༠༠%
༠༠.༡༣	ཕྱི་རྒྱུ་ཆོད་འོག་	༢.༧༩	༠.༠༠	༢.༧༩	༢.༧༩	༦.༠༠	༠.༠༠	༠.༠༠	༠.༠༠	༠.༠༠%
༠༠.༡༤	དཔང་འཁོར་ཐང་ཆོད་འོག་	༢.༧༩	༢.༧༩	༢.༧༩	༢.༧༩	༦.༧༩	༠.༠༠	༠.༠༠	༠.༠༠	༠.༠༠%
༠༠.༡༥	རྒྱ་བཞུག་ཆོད་འོག་	༢.༧༩	༢.༧༩	༢.༧༩	༢.༧༩	༦.༠༠	༠.༠༠	༠.༠༠	༠.༠༠	༠.༠༠%
༠༠.༡༦	གསེར་མེ་ཆོད་འོག་	༢.༧༩	༢.༧༩	༢.༧༩	༢.༧༩	༦.༧༩	༠.༠༠	༠.༠༠	༠.༠༠	༠.༠༠%
༠༠.༡༧	མཚན་ལྗང་ཐང་ཆོད་འོག་	༢.༧༩	༢.༧༩	༢.༧༩	༢.༧༩	༦.༠༠	༠.༠༠	༠.༠༠	༠.༠༠	༠.༠༠%
༠༠.༡༨	ལྷན་ཆོད་འོག་	༢.༧༩	༢.༧༩	༢.༧༩	༢.༧༩	༦.༧༩	༠.༠༠	༠.༠༠	༠.༠༠	༠.༠༠%
༠༠.༡༩	ལྷན་ཆོད་འོག་	༢.༧༩	༢.༧༩	༢.༧༩	༢.༧༩	༦.༧༩	༠.༠༠	༠.༠༠	༠.༠༠	༠.༠༠%
༠༠.༢༠	མཚན་ལྗང་ཐང་ཆོད་འོག་	༢.༧༩	༢.༧༩	༢.༧༩	༢.༧༩	༦.༠༠	༠.༠༠	༠.༠༠	༠.༠༠	༠.༠༠%
༠༠.༢༡	ཆོད་ཆོད་ཆོད་འོག་	༢.༧༩	༢.༧༩	༢.༧༩	༢.༧༩	༦.༧༩	༠.༠༠	༠.༠༠	༠.༠༠	༠.༠༠%

ཟླ་དེའི་ ༡ པེ། ཕྱི་ལོ་ ༡༠༡༥-༡༩ གི་ བྱ་ལུལ་དང་འབྲེལ་བའི་ ཟད་འགྲོའི་ལས་འཆར།

དེའི་མངཉ།	ཟད་འགྲོའི་དེའི་མངཉ།	འབྲུག་གཞུང་།	ཕྱི་ལོ་			བསྐོས་པ།	བསྐོས་པ་གི་བརྒྱ་ཚུ།
			གནང་སྒྲིག་།	སྒྲིག་འགྲུལ།	བསྐོས་པ།		
	རྒྱན་སྒྲོའི་ཟད་འགྲོ།						
༠༡.༠༧	དངུལ་ཕོགས་དང་འབྲུག་།	༡༠,༥༣༣.༡༤༠	༡༥.༦༡༡		༡༥.༦༡༡	༡༠,༥༤༤.༧༥༡	༢༢.༤༤%
༠༢.༠༧	རང་སོའི་གྲྭ་ཆ་གཞན།	༩༩༧.༢༢༤	༥.༥༥༠		༥.༥༥༠	༡,༠༠༢.༧༧༤	༢.༡༥%
༠༣.༠༧	སྒྲིག་བཅོས་ཁེ་ལོན་- རྒྱལ་ཁབ་ནང་འཁོད།	༤༠.༤༩༧			-	༤༠.༤༩༧	༠.༠༩%
༠༣.༠༨	སྒྲིག་བཅོས་ཁེ་ལོན་ - ཕྱི་ལོ་རྒྱལ་ཁབ་ནང་།	༤༡༥.༤༣༣			-	༤༡༥.༤༣༣	༠.༤༩%
༠༤.༠༧	དམིགས་བསལ་གི་འབྲུག་།	༤༢.༧༤༣			-	༤༢.༧༤༣	༠.༡༣%
༠༤.༠༨	དམིགས་བསལ་གི་འབྲུག་ - རྒྱུ་རྒྱུག་དགོངས་ལུས།	༤.༤༠༥			-	༤.༤༠༥	༠.༠༡%
༠༥.༠༧	གྲྭ་འབྲུག་།	༧༢༢.༩༤༣	༠.༠༡༥		༠.༠༡༥	༧༢༢.༩༩༤	༡.༥༥%
༡༡.༠༧	འགྲོ་འགྲུལ་ - རྒྱལ་ཁབ་ནང་འཁོད།	༡,༩༩༤.༧༡༧	༡༩.༠༤༤		༡༩.༠༤༤	༢,༠༡༣.༧༦༡	༤.༣༣%
༡༡.༠༨	འགྲོ་འགྲུལ་ - ཕྱི་ལོ་རྒྱལ་ཁབ་ནང་།	༢༥༠.༤༣༢	༡༧.༧༠༡		༡༧.༧༠༡	༢༦༨.༡༣༣	༠.༥༤%
༡༢.༠༧	མཁོ་ཆས་ - བརྒྱན་འབྲིན། ལུགས་འབྲིན། དཔར་འབྲིན། ཡོངས་འབྲེལ།	༢༥༧.༤༤༤	༠.༥༤༣		༠.༥༤༣	༢༥༧.༩༨༩	༠.༥༥%
༡༢.༠༨	མཁོ་ཆས་ - ལུགས་འབྲིན། རྒྱུ་འབྲིན། བརྒྱན་ཕྱི་ལོ་ འབྲེལ་ཕྱི་ལོ།	༥༤.༤༥༤	༠.༤༤༠		༠.༤༤༠	༥༥.༤༩༤	༠.༡༢%
༡༢.༠༩	མཁོ་ཆས་ - རྒྱུ་འབྲིན། འབྲུ་རྒྱ་ བཅོས་ལུས།	༢༤༤.༡༠༢	༠.༠༧༤		༠.༠༧༤	༢༤༤.༢༧༦	༠.༥༢%
༡༢.༠༩	མཁོ་ཆས་ - རྒྱུ་འབྲིན།	༥༢.༡༤༤			-	༥༢.༡༤༤	༠.༡༡%
༡༣.༠༧	རྒྱ་དངོས་སྒྲོའི་གྲྭ་ - རྒྱུ་འབྲིན།	༡༤༤.༥༧༤	༡.༧༠༧		༡.༧༠༧	༡༥༠.༢༨༡	༠.༤༡%
༡༣.༠༨	རྒྱ་དངོས་སྒྲོའི་གྲྭ་ - རྒྱུ་འབྲིན།	༤.༧༡༡	༠.༤༢༤		༠.༤༢༤	༥.༡༣༥	༠.༠༢%
༡༣.༠༩	རྒྱ་དངོས་སྒྲོའི་གྲྭ་ - གཞན།	༠.༢༥༤			-	༠.༢༥༤	༠.༠༠%
༡༣.༠༤	རྒྱ་དངོས་སྒྲོའི་གྲྭ་ - རྒྱུ་འབྲིན། ལག་ཆས་དང་སྒྲིག་ཆ།	༣.༤༣༢			-	༣.༤༣༢	༠.༠༡%
༡༤.༠༧	རྒྱ་དངོས་བརྒྱུ་ཕྱི་ལོ་- ཡིག་ཆ་མཁོ་ཆས། དཔར་བསྐྱུ་དང་ དཔར་བསྐྱུ་	༣༣༤.༡༢༤	༡༢.༤༢༤		༡༢.༤༢༤	༣༥༠.༥༥༠	༠.༧༥%
༡༤.༠༨	རྒྱ་དངོས་བརྒྱུ་ཕྱི་ལོ་ - རྒྱུ་འབྲིན་ བརྒྱུ་དང་ ལང་གི་རྒྱུ་ཕྱི་ལོ་	༤༠༥.༥༢༤	༢༧༤.༧༠༧		༢༧༤.༧༠༧	༤༤༤.༤༢༢	༡.༩༠%
༡༤.༠༩	རྒྱ་དངོས་བརྒྱུ་ཕྱི་ལོ་- ལོ་རྒྱུ་གི་རྒྱུ་ཕྱི་ལོ་དང་ ལོ་རྒྱུ་ཕྱི་ལོ་ ལུང་ རྒྱུ་ཕྱི་ལོ་	༡༢.༥༧༡	༠.༤༢༠		༠.༤༢༠	༡༢.༩༩༡	༠.༠༣%
༡༤.༠༤	རྒྱ་དངོས་བརྒྱུ་ཕྱི་ལོ་ - རྒྱུ་འབྲིན་ལུང་ལོན།	༡༩.༥༥༤	༢.༥༥༠		༢.༥༥༠	༢༢.༡༠༤	༠.༠༥%
༡༤.༠༥	རྒྱ་དངོས་བརྒྱུ་ཕྱི་ལོ་- རྒྱུ་འབྲིན་ལུང་ལོན།	༡༠༠.༢༤༤			-	༡༠༠.༢༤༤	༠.༢༢%
༡༤.༠༦	རྒྱ་དངོས་བརྒྱུ་ཕྱི་ལོ་ - རྒྱུ་འབྲིན། རྒྱུ་ཕྱི་ལོ་ ལག་ཆས། རྒྱུ་ཕྱི་ལོ་	༡༥༠.༩༤༤	༢.༤༤༤		༢.༤༤༤	༡༥༣.༤༨༩	༠.༣༣%

དེའི་མངཉ་མངཉ་	ཟད་འགོ་འདྲེ་འགོ་	འབྲུག་གཞུང་	ཕྱི་ལོ་			བསྐྱོན་མཉམ་མཉམ་	བསྐྱོན་མཉམ་གྱི་བརྒྱ་ཚུལ་
			གནང་སྒྲིག་	སྒྲིག་འགྲུལ་	བསྐྱོན་མཉམ་		
༡༤.༠༧	རྒྱ་དངོས་བཀའ་སླེལ་ - དཔེ་དེབ། དཔེ་མཛོད་ཀྱི་དཔེ་དེབ། རྩོད་རྒྱུ་མཚམས་དང་ལུས་ཅུལ་མཁོ་ཆས།	༡༧༤.༣༧༤	༠.༤༡༠		༠.༤༡༠	༡༧༤.༧༨༤	༠.༣༩%
༡༤.༠༩	རྒྱ་དངོས་བཀའ་སླེལ་ - རྒྱ་དངོས་བཀའ་སླེལ།	༢༤.༤༩༢			-	༢༤.༤༩༢	༠.༠༤%
༡༤.༡༠	རྒྱ་དངོས་བཀའ་སླེལ་ - བཅུད་ཟུག་	༡༤༠.༠༣༧	༠.༢༠༠		༠.༢༠༠	༡༤༠.༢༣༧	༠.༣༤%
༡༤.༠༡	ཅད་དངོས་རྒྱུ་སྐྱོད་ - རྒྱུ་སྐྱོད་	༡༧༢.༥༤༧	༠.༥༤༩		༠.༥༤༩	༡༧༢.༡༠༤	༠.༣༡%
༡༤.༠༢	ཅད་དངོས་རྒྱུ་སྐྱོད་ - རྒྱུ་སྐྱོད་འཁོར་	༢༤༣.༢༧༧	༡.༩༡༤		༡.༩༡༤	༢༤༥.༡༩༡	༠.༧༧%
༡༤.༠༣	ཅད་དངོས་རྒྱུ་སྐྱོད་ - འཁོར་ལམ།	༣༢༥.༥༩༧	༠.༣༤༩		༠.༣༤༩	༣༢༥.༩༤༦	༠.༡༠%
༡༤.༠༤	ཅད་དངོས་རྒྱུ་སྐྱོད་ - ཟུག་	༤.༢༤༤			-	༤.༢༤༤	༠.༠༡%
༡༤.༠༥	ཅད་དངོས་རྒྱུ་སྐྱོད་ - ལམ་ཆས།	༡༤༤.༤༠༤	༠.༤༤༤		༠.༤༤༤	༡༤༤.༨༤༨	༠.༣༢%
༡༤.༠༦	ཅད་དངོས་རྒྱུ་སྐྱོད་ - རྩོད་འཁོར་ལམ་སྐྱོད་	༡༤.༤༣༤	༣.༡༤༤		༣.༡༤༤	༡༧.༥༧༨	༠.༠༥%
༡༤.༠༧	ཅད་དངོས་རྒྱུ་སྐྱོད་ - རྩོད་འཁོར་ལམ་ལུང་ལུང་	༢༠.༩༤༣	༠.༠༢༡		༠.༠༢༡	༢༠.༩༦༤	༠.༠༥%
༡༤.༠༨	ཅད་དངོས་རྒྱུ་སྐྱོད་ - འཁོར་ལམ་ བཅོམ་ལུང་ རྩོད་འཁོར་	༤.༤༠༣			-	༤.༤༠༣	༠.༠༡%
༡༧.༠༡	ལམ་ལེན་ཟད་འགོ་ - རྩོད་འཁོར་ལམ་	༤༠.༤༤༡	༡.༤༤༡		༡.༤༤༡	༤༡.༨༨༢	༠.༠༩%
༡༧.༠༢	ལམ་ལེན་ཟད་འགོ་ - ལམ་དང་ཅུག་ལམ་ རྩོད་འཁོར་ ལམ་ འཁོར་ལམ་ ལམ་ལེན་དང་ལམ་ ལམ་ལེན་ལམ་	༤༣.༧༤༢	༢.༧༤༢		༢.༧༤༢	༤༦.༤༨༤	༠.༡༠%
༡༧.༠༣	ལམ་ལེན་ཟད་འགོ་ - རྩོད་འཁོར་ལམ་	༡༣༠.༤༠༣	༠.༥༥༩		༠.༥༥༩	༡༣༡.༩༦༢	༠.༤༣%
༡༧.༠༤	ལམ་ལེན་ཟད་འགོ་ - རྩོད་འཁོར་ལམ་ལམ་	༠.༤༧༢			-	༠.༤༧༢	༠.༠༠%
༡༧.༠༥	ལམ་ལེན་ཟད་འགོ་ - རྩོད་འཁོར་ལམ་ ལམ་ལེན་ལམ་ ལམ་ལེན་ལམ་	༡༡.༡༤༥			-	༡༡.༡༤༥	༠.༠༡%
༡༧.༠༦	ལམ་ལེན་ཟད་འགོ་ - ལམ་ལེན་ལམ་ ལམ་ལེན་ལམ་ ལམ་ལེན་ལམ་	༤༤.༩༩༩	༧.༩༩༩		༧.༩༩༩	༥༡.༩༩༨	༡.༥༩%
༡༧.༠༧	ལམ་ལེན་ཟད་འགོ་ - ལམ་ལེན་ལམ་ ལམ་ལེན་ལམ་	༣༡.༧༡༤	༣.༦༡༤		༣.༦༡༤	༣༥.༣༢༨	༠.༡༡%
༡༧.༠༨	ལམ་ལེན་ཟད་འགོ་ - ལམ་ལེན་ལམ་ ལམ་ལེན་ལམ་	༡༢༧.༤༤༣	༠.༡༢༣		༠.༡༢༣	༡༢༧.༥༦༦	༠.༠༡%
༡༩.༠༡	དགོངས་ལམ་ - ལམ་ལེན་ལམ་ དཔེ་ལམ་ ལམ་ལེན་ལམ་	༡.༤༣༥			-	༡.༤༣༥	༠.༠༠%
༢༡.༠༡	རྒྱུ་སྐྱོད་གནང་སྒྲིག་ - རྒྱུ་སྐྱོད་གནང་སྒྲིག་	༣,༤༤༩.༩༧༢	༥.༤༧༠		༥.༤༧༠	༣,༤༥༥.༤༤༢	༠.༡༥%
༢༡.༠༢	རྒྱུ་སྐྱོད་གནང་སྒྲིག་ - རྒྱུ་སྐྱོད་	༣༤༩.༡༣༩			-	༣༤༩.༡༣༩	༠.༠༡%
༢༡.༠༣	རྒྱུ་སྐྱོད་གནང་སྒྲིག་ - རྒྱུ་སྐྱོད་གནང་སྒྲིག་	༡.༤༠༡			-	༡.༤༠༡	༠.༠༠%

དེ་ཕྱི་མ་ མང	ཟད་འཕྲོ་འི་དེ་ཕྱི་མ་	འཕུག་གཞུང་	ཕྱི་ལོ་			བསྐྱོན་མཁུ་	བསྐྱོན་མཁུ་ བརྒྱ་ཆ་
			གནང་སྒྲིག་	སྒྲིག་འགྲུལ་	བསྐྱོན་མཁུ་		
༡༡.༠༡	རྒྱ་མཚོ་དཀར་ལྷོ་མོ་ - དངུལ་འབྲེལ་ལས་ཁང་།	༤༤.༤༣༠			-	༤༤.༤༣༠	༠.༡༤%
༡༡.༠༢	རྒྱ་མཚོ་དཀར་ལྷོ་མོ་ - དངུལ་འབྲེལ་མིན་པའི་ ལས་ཁང་།	༣༣༡.༧༡༧			-	༣༣༡.༧༡༧	༠.༧༡%
༡༢.༠༡	རྒྱལ་སྤྱི་ལས་ཚོགས་ཚུ་ནང་ལྷུང་གཏོགས་ཀྱི་ འཕུགས།	༧༢.༠༤༢			-	༧༢.༠༤༢	༠.༡༥%
༡༢.༠༢	ཕན་འདེབས་ - འཚོ་རྟེན་མ་དངུལ།	༤༠༧.༤༧༤	༠.༥༣༩		༠.༥༣༩	༤༠༨.༠༡༣	༡.༠༤%
༡༤.༠༡	དགོངས་ལུ་འཁོར་ལོ་ཕོག་།	༥༤༡.༩༣༣	༠.༣༩༤		༠.༣༩༤	༥༤༢.༣༢༧	༡.༧༤%
༣༡.༠༡	རྒྱུ་ཕྱོད་ཕོ་ - ནང་འཁོད།	༢༤༢.༧༩༤			-	༢༤༢.༧༩༤	༠.༦༡%
༣༡.༠༢	རྒྱུ་ཕྱོད་ཕོ་ - ཕྱི་ལོ།	༡,༣༣༤.༤༧༢			-	༡,༣༣༤.༤༧༢	༣.༤༥%
	རྒྱ་མཚོ་དཀར་ལྷོ་མོ་བསྐྱོན་མཁུ་	༢༧,༢༧༥.༤༡༣	༤༩༣.༢༥༠		༤༩༣.༢༥༠	༢༧,༧༦༨.༦༦༣	༥༩.༦༠%
	གསར་སྐྱེ་བ་ཟད་འཕྲོ།						
༤༡.༠༡	རྒྱལ་མེད་རྒྱ་དངོས་མཁོ་སྐྱེ་བ་ - ས་ཆ།	༡༢༤.༡༧༤	༠.༡༡༥		༠.༡༡༥	༡༢༤.༢༩༠	༠.༢༤%
༤༡.༠༢	རྒྱལ་མེད་རྒྱ་དངོས་མཁོ་སྐྱེ་བ་ - ལྷོ་རྒྱུ་མཁུ་	༧༢.༡༦༣			-	༧༢.༡༦༣	༠.༡༥%
༤༤.༠༡	ལྷོ་རྒྱུ་མཁུ་ - མི་སྒྲིབ་མཁུ་གོང་འཕེལ།	༢༠༥.༩༦༠	༤༩༣.༡༠༠		༤༩༣.༡༠༠	༦༩༩.༠༦༠	༡.༥༠%
༤༤.༠༢	ལྷོ་རྒྱུ་མཁུ་ - གཞན།	༧༤.༣༠༤	༤༩༤.༡༠༤	༢༥.༡༠༣	༧༡༩.༢༠༧	༡,༤༡༧.༥༦༧	༥.༡༩%
༥༡.༠༡	ལྷོ་ལྷོ་ལྷོ་ལྷོ་ - ལྷོ་རྒྱུ་མཁུ་	༡,༩༧༥.༩༤༢	༡,༣༣༤.༡༩༩	༡༢.༤༢༤	༡,༣༤༦.༦༢༣	༣,༣༢༡.༧༦༥	༧.༡༤%
༥༡.༠༢	ལྷོ་ལྷོ་ལྷོ་ལྷོ་ - ལྷོ་རྒྱུ་མཁུ་ ལྷོ་རྒྱུ་མཁུ་ལོ་འཁོར་ལམ།	༡,༥༥༧.༩༦༥	༢,༠༢༡.༥༤༤	༡༩༩.༢༢༤	༢,༢༢༠.༧༦༨	༣,༧༨༡.༧༣༣	༧.༩༤%
༥༡.༠༣	ལྷོ་ལྷོ་ལྷོ་ལྷོ་ - ཟུགས།	༡༢༤.༡༤༢	༡༧༤.༡༤༢	༤༤.༤༤༤	༢༢༤.༡༤༢	༣༩༩.༡༤༢	༠.༧༤%
༥༡.༠༤	ལྷོ་ལྷོ་ལྷོ་ལྷོ་ - ལྷོ་རྒྱུ་མཁུ་ལྷོ་ལྷོ་ལྷོ་ལྷོ་	༡༠༤.༩༦༡	༢༠༤.༡༠༤	༩.༤༤༤	༢༡༤.༤༠༤	༣༢༡.༤༠༤	༠.༦༩%
༥༡.༠༥	ལྷོ་ལྷོ་ལྷོ་ལྷོ་ - ལྷོ་རྒྱུ་མཁུ་ལྷོ་ལྷོ་ལྷོ་ལྷོ་	༡༤.༩༦༡	༡༧.༩༦༡		༡༧.༩༦༡	༣༡.༩༦༡	༠.༠༧%
༥༡.༠༦	ལྷོ་ལྷོ་ལྷོ་ལྷོ་ - ལྷོ་རྒྱུ་མཁུ་ལྷོ་ལྷོ་ལྷོ་ལྷོ་ དང་གཙོ་བོ་ལྷོ་ལྷོ་	༢༤.༤༤༢	༡༣༢.༤༠༧	༧༤.༤༤༤	༩༡.༤༤༤	༡,༡༤༤.༤༤༤	༢.༤༠%
༥༡.༠༧	ལྷོ་ལྷོ་ལྷོ་ལྷོ་ - ལྷོ་ལྷོ་ལྷོ་ལྷོ་ལྷོ་ལྷོ་	༡༤.༤༤༢	༤༩.༤༤༢	༣.༣༣༤	༤༢.༤༤༢	༦༤.༤༤༢	༠.༤༤%
༥༡.༠༨	ལྷོ་ལྷོ་ལྷོ་ལྷོ་ - ལྷོ་ལྷོ་ལྷོ་ལྷོ་	༤༢༡.༣༢༡	༢༧༧.༤༤༤	༡༣.༣༠༢	༢༩༠.༩༤༤	༧༡༣.༣༠༩	༡.༧༤%
༥༡.༠༩	ལྷོ་ལྷོ་ལྷོ་ལྷོ་ - ལྷོ་ལྷོ་ལྷོ་ལྷོ་	༣.༤༡༠			-	༣.༤༡༠	༠.༠༡%
༥༡.༠༩	ལྷོ་ལྷོ་ལྷོ་ལྷོ་ - ལྷོ་ལྷོ་ལྷོ་ལྷོ་	༢༤.༤༤༢	༧.༡༤༢		༧.༡༤༢	༣༡.༥༨༤	༠.༠༧%
༥༡.༠༩	ལྷོ་ལྷོ་ལྷོ་ལྷོ་ - ལྷོ་ལྷོ་ལྷོ་ལྷོ་	༧.༠༧༡			-	༧.༠༧༡	༠.༠༡%
༥༡.༠༩	ལྷོ་ལྷོ་ལྷོ་ལྷོ་ - ལྷོ་ལྷོ་ལྷོ་ལྷོ་	༥༩.༤༠༥	༡༢.༡༤༠		༡༢.༡༤༠	༧༡.༥༤༥	༠.༡༥%
༥༡.༠༩	ལྷོ་ལྷོ་ལྷོ་ལྷོ་ - ལྷོ་ལྷོ་ལྷོ་ལྷོ་	༢༩.༤༠༢	༤.༤༠༧	༡.༩༤༤	༣.༤༠༣	༣༣.༣༠༩	༠.༠༩%
༥༡.༠༩	ལྷོ་ལྷོ་ལྷོ་ལྷོ་ - ལྷོ་ལྷོ་ལྷོ་ལྷོ་	༤༣.༠༦༧	༣༢.༤༤༤	༣༠.༢༤༤	༤༣.༡༡༤	༡༡༦.༡༡༤	༠.༢༥%

དེ་ཕྱི་མ་ མང	ཟད་འགྲོའི་དེ་ཕྱི་མ་	འབྲུག་གཞུང་	ཕྱི་ལོ			བསྐྱོན་མཚན་	བསྐྱོན་མཚན་གྱི་ བརྒྱ་ཚུ།
			གནང་སྒྲིག་	སྒྲིག་འགྲུལ་	བསྐྱོན་མཚན་		
42.00	འཕུལ་ཁང་དང་ལག་ཆས་ - སྐྱོན་ཁང་/བརྟམ་ དཔྱད་ཁང་གི་ལག་ཆས།	266,004	20,969		20,969	292,073	0.63%
42.01	འཕུལ་ཁང་དང་ལག་ཆས་ - སྐྱོན་བཏང་ལག་ ཆས་ཚུ།	232,620	11,299	9,607	704,700	422,026	1.76%
42.02	སྐྱུ་འཁོར་ལྷོ་སྐྱུ་བ།	224,444	24,244		24,244	207,302	0.41%
42.03	ནང་ཆས།	702,224	0,722		0,722	701,502	0.39%
42.04	ཡིག་ཚང་ལག་ཆས།	720,200	27,427	7,990	22,437	740,667	0.32%
42.05	སྐྱོག་རིག་ཀམ་མི་ཏུ་འཇུག་ལག་ཆས་ཚུ།	722,200	22,000		22,000	700,200	0.30%
42.06	ཁྱུ་འཁོར་ལྷོ་སྐྱུ་བ་	796,200	426,900	29,220	466,220	062,609	7.60%
62.01	གསར་སྐྱུ་བ་གནང་སྒྲིག་ - རྒྱུ་ལོ་མེ་མིན་ལས་ ཚོགས།	149,009	727,404		727,404	7,000,444	2.32%
62.02	གསར་སྐྱུ་བ་གནང་སྒྲིག་ - དབུལ་འབྲེལ་ལས་ ཁང།	74,222			-	74,222	0.02%
62.03	གསར་སྐྱུ་བ་གནང་སྒྲིག་ - དབུལ་འབྲེལ་མིན་པའི་ ལས་ཁང།	64,040			-	64,040	0.10%
62.04	བཀོ་བཤའི་ལྷོ་སྐྱུ་བ།	12,000	700,000		700,000	792,000	0.17%
	གསར་སྐྱུ་བ་ཟད་འགྲོ་བསྐྱོན་མཚན་	1,024,900	6,249,200	7,090,790	0,409,460	76,224,200	2.49%
	སྐྱོན་འགྲུལ་ཟད་འགྲོ།						
64.01	སྐྱོན་འགྲུལ་ - ཚོང་ལས་ཁང།		27,002	766,497	793,499	793,499	0.22%
	སྐྱོན་འགྲུལ་ཟད་འགྲོ་བསྐྱོན་མཚན་		27,002	766,497	793,499	793,499	0.22%
	སྐྱོན་ཚབ་སྲོད་པའི་ཟད་འགྲོ།						
00.01	བྱ་ལོན་རོ་བོའི་སྐྱོན་ཚབ་ - ནང་འཁོར།	70,670			-	70,670	0.02%
00.02	བྱ་ལོན་རོ་བོའི་སྐྱོན་ཚབ་ - ཕྱི་ལོ།	2,227,200			-	2,227,200	4.00%
	སྐྱོན་ཚབ་ཟད་འགྲོ་བསྐྱོན་མཚན་	2,297,870			-	2,297,870	4.02%
	ཟད་འགྲོ་ལོངས་བསྐྱོན་མཚན་	22,242,202	6,922,622	7,246,040	1,200,206	86,492,209	700.00%

ཕྱིས་འཛིན་གྱི་དན་ཐོ།

ཀ། བཛོད་དོན་གནས་ལུགས།

འབྲུག་གཞུང་གི་ ཕྱིས་ལོ་ ༢༠༡༥-༡༩ ལོ་ནང་གི་ འཆར་དངུལ་ལག་ལེན་དང་འབྲེལ་བའི་ ལོ་བསྟར་དངུལ་ཕྱིས་
བཛོད་དོན་གྱི་ ལྷན་ཁུ་འདི་ མི་དམངས་དངུལ་ཕྱིས་བཅའ་ཁྲིམས་ ༢༠༠༧ ཚན་མ་དང་ མི་དམངས་དངུལ་ཕྱིས་
བཅའ་ཁྲིམས་ (འཕྲི་སློབ་) ༢༠༡༢ ཚན་མ་ དེ་ལས་ དངུལ་ཕྱིས་བཅའ་ཡིག་དང་སྒྲིགས་གཞི་ ༢༠༡༤ ཚན་མ་
ཚུ་དང་འབྲེལ་ཏེ་ དངུལ་ཕྱིས་ལྷན་གྱི་མངའ་འོག་ དམངས་ཕྱིས་ལས་ཁུངས་ཀྱིས་ བསྐྱ་སྒྲིག་འབད་འབདམ་ཨིན།

ཁ། ཕྱིས་ཁ་བསྐྱ་སྒྲིག་གི་གཞི་རྒྱུ།

གཞུང་གི་བྱུང་ཐོ་དང་སློབ་ཐོ་ཚུ་གི་ གཅིག་བསྡེམས་བཛོད་དོན་དེ་ཡང་ འཆར་དངུལ་ལས་སྡེ་ཚུ་གིས་ མི་མངས་
ཟད་འགྲོའི་འཛིན་སྐྱོང་རིམ་ལུགས་ནང་ལུ་ ཐོ་བཀོད་འབད་མི་ ལྷན་རིམ་ཕྱིས་ཁ་དང་ འབྲེལ་ཡོད་ལས་སྡེ་དང་
ལས་ཚོགས་ཚུ་ནང་ལས་ཐོབ་པའི་བརྒྱ་དོན་འབྲེལ་ཏེ་ཨིན།

ག། བྱང་འཁོད་སྒྲིབ་འགྲུལ།

མཛོད་དངུལ་ཤོག་འཛིན་ཐོག་ལས་ མ་དངུལ་བསྐྱ་སྐྱབ་འབད་མི་ཚུ་ བད་ཀར་དུ་གཞུང་གི་ འཆར་དངུལ་མ་ཚུའི་
ཕྱིས་ཁ་ནང་ལེན་ནི་དང་ དངུལ་ཚབ་སློབ་ནི་ཚུ་ཡང་ ཕྱིས་ཁ་འདི་ནང་ལས་རྒྱུད་དེ་བཏང་སོལ་ཡོད་པ་ཨི། མཛོད་
དངུལ་ཤོག་འཛིན་ཐོག་ལས་ མ་དངུལ་བསྐྱ་སྐྱབ་འབད་མི་དང་ ལོག་སློབ་མི་ཚུ་ ལྷ་མའི་སྒྲིབ་འགྲུལ་ཡིག་ཆ་གྲུ་
ལ་གསལ་འབད་གསལ་བཏོན་འབད་དགོ།

ང། དངུལ་རྒྱུད་ལྷག་ལུས།

བྱུང་ཐོ་དང་སློབ་ཐོ་གཅིག་བསྡེམས་བཛོད་དོན་ནང་ཡོད་མི་ འཆར་དངུལ་ལས་སྡེ་ཚུ་གི་ འགོ་བརྩམས་དང་མཚུགས་
བསྐྱའི་དངུལ་རྒྱུད་ལྷག་ལུས་འདི་ གཞུང་གི་དངུལ་རྒྱུད་ལྷག་ལུས་འབད་ཕྱིས་ཕྱི་ཨིན། ཕྱིས་ལོ་ ༢༠༡༥-༡༩ ལོ་ལུ་
འགོ་བརྩམས་དངུལ་རྒྱུད་ལྷག་ལུས་དངུལ་ཀྲམ་ས་ཡ་ ༡༢.༩༩༢ དང་མཚུགས་བསྐྱའི་དངུལ་རྒྱུད་ལྷག་ལུས་ དངུལ་
ཀྲམ་ས་ཡ་ ༢༡.༣༡༡ ཡོད་ས་ལས་ དངུལ་ཀྲམ་ས་ཡ་ ༤.༤༡༥ འདི་ དེ་ལི་སྐྱེ་ཚབ་ཡིག་ཚང་གི་ བཅོམ་རྒྱུ་
བའི་བྱངས་ལ་ཨིན་མ་ལས་ དངུལ་རྒྱུད་འོ་མའི་གང་སུ་ཕྱིས་མེད།

ཕྱིས་ལོ་དེ་ནང་ ཕྱིའི་གནང་སྒྲིབ་ཐོག་ལས་མ་དངུལ་ཐོབ་མི་ཚུ་ དེས་ཏིག་ཐོག་ལས་སྐྱུ་ལུ་འབདམ་ཨིན། ཕྱིས་ལོ་
༢༠༡༥-༡༩ བྱང་ལུ་ གཞུང་ལུ་ ཕྱིའི་གནང་སྒྲིབ་ཡོངས་བསྡོམས་ དངུལ་ཀྲམ་ས་ཡ་ ༡༠.༥༡༤.༤༢༡ ཐོབ་ཡོད་མི་
དེ་ བྱང་འཁོད་ཐོན་སྐྱེད་ལས་བརྒྱ་ཚ ༥.༡༤ ཨིན་རུང་ ཏེ་མའི་ཕྱིས་ལོ་དང་ཕྱད་པ་ད་ བརྒྱ་ཚ ༢༩.༡༡ མར་པབ་

སོང་ལུག། ཕྱིས་ལོ་དེ་ནང་ ལས་འགུལ་གནང་སྐྱོན་ དངུལ་ཀའ་ས་ལ་ ༧༥,༧༠༠.༠༠༠ ཡིན།
 ཕྱི་ལོ་གནང་སྐྱོན་བཟུམ་སྟེ་ སྐྱོན་འགྲུལ་ཡང་ ཡོངས་སྟོན་ལས་ དངུལ་ཀའ་ས་ལ་ ༡༧,༣༣༧ དེ་དངུལ་ལོག་
 སྟོན་མི་ཚུ་མ་ཕྱི་བར་ ཕྱིས་ལོ་ ༢༠༡༧ ནང་གཞུང་གི་ སྐྱོན་འགྲུལ་ངེས་ཉིག་འདི་ དངུལ་ཀའ་ས་ལ་ ༣༤,༣༣༥༧༢
 གུ་གནས་ལུག། ཕྱིས་ལོ་དེ་ནང་ མཚོན་དངུལ་ཤོག་འཛིན་འགོ་བཙུགས་ཀྱི་ མཚོན་ཆས་འདི་ དངུལ་ཀའ་ས་
 ༥,༠༠༠.༠༠༠ ཡིན་མ་དུ་

དངུལ་ཀའ་ས་ལ་ ༤༥,༧༠༠.༠༠༠ དེ་ དངུལ་རྒྱུང་འཛིན་སྐྱོང་གི་དོན་ལུ་ མཚོན་དངུལ་ཤོག་འཛིན་བཀའ་སྟེལ་
 འབད་ཡོད་ས་ལས་ དངུལ་ཀའ་ས་ལ་ ༤༧,༤༠༠.༠༠༠ དེ་ ཕྱིས་ལོ་འདི་ནང་དང་ལོག་བཟབ་ཡོད་དཔ་དང་ མཚོན་
 དངུལ་ཤོག་འཛིན་བཀའ་སྟེལ་འབད་ཡོད་པའི་ཆད་ལུས་འདི་ དངུལ་ཀའ་ས་ལ་ ༤,༣༠༠.༠༠༠ གུ་གནས་ལུག།
 ཕྱིས་ལོ་དེ་ནང་ ལས་འཛིན་སྐྱོན་འགྲུལ་དངུལ་ཀའ་ས་ལ་ ༣,༠༤༠.༣༧༡ ཡིན་པས། ཕྱིས་ལོ་དེ་ནང་ མཚོན་དངུལ་
 ཤོག་འཛིན་བཀའ་སྟེལ་དང་ དངུལ་ལོག་སྟོན་ཡོད་པའི་ཐོ་དེལ་ས་ མཚུག་བསྟུ་བའི་ལྷག་ལུས་ཀྱི་ལ་གསལ།

མཚོན་དངུལ་ཤོག་འཛིན།

ལ་གསལ།	མ་ཟ།	སྟེང།	ཡོངས་བསྟོན་ལས།
ཕྱིས་ལོ་དེ་གིས་ མཚོན་དངུལ་ཤོག་འཛིན་ཡོངས་བསྟོན་ལས།	༥༩,༩༩༠,༧༥༥	༢༤༩,༤༧༥	༥༩,༧༤༡,༢༨༠
ཀ་ འགོ་བཙུགས་ཀྱི་ མཚོན་ཆས།	༧,༩༦༧,༠༦༦	༣༢,༩༣༤	༧,༩༣༤,༡༣༢
ལ་ ཕྱིས་ལོ་ ༢༠༡༥-༡༦ འཛིན་པའི་དངུལ་ མཚོན་དངུལ་ཤོག་འཛིན་བསྟུ་བའི་འབད་འབད་ལྷན།	༤༥,༩༢༣,༧༧༩	༢༣༤,༤༤༡	༤༥,༦༨༩,༣༣༠
ཕྱིས་ལོ་དེ་ནང་ལོག་སྟོན་ཡོད་པ།	༤༩,༧༥༩,༩༥༤	༢༤༤,༤༤༡	༤༩,༥༡༥,༥༡༣
ཀ་ འགོ་བཙུགས་ཀྱི་ མཚོན་ཆས་ལོག་སྟོན་ཡོད་པ།	༧,༩༦༧,༠༦༦	༣༢,༩༣༤	༧,༩༣༤,༡༣༢
ལ་ ཕྱིས་ལོ་ ༢༠༡༥-༡༦ འཛིན་པའི་དངུལ་ མཚོན་དངུལ་ཤོག་འཛིན་ལོག་སྟོན་སྟོན་པ།	༤༡,༧༩༢,༨༨༨	༢༡༡,༥༠༧	༤༡,༥༨༡,༣༩༠
མཚོན་དངུལ་ཤོག་འཛིན་མཚོན་ཆས་ཀྱི་ ཆད་ལུས།	༤,༢༣༠,༨༠༡	༢༥,༠༣༤	༤,༢༠༥,༧༦༧

ཕྱིས་ལོ་དེ་ནང་ སྐྱོན་སྟོན་ཐོ་བསྟོན་ལས་ཀྱིས་ དངུལ་ཀའ་ས་ལ་ ༡,༦༠༧.༣༦༦ གུ་གནས་ལུག། འདི་ནང་ལུ་ ནང་འཁོད་
 སྐྱོན་འགྲུལ་དངུལ་ཀའ་ས་ལ་ ༢༤༣.༧༧༤ དང་ ཕྱི་ལོ་སྐྱོན་འགྲུལ་ དངུལ་ཀའ་ས་ལ་ ༡,༣༦༣.༥༩༢ འབད་མི་ཚུ་དཔ་
 ཡིན།

ཕྱིས་ལོ་དེ་ནང་ དངུལ་འབྲེལ་གྱི་གཞུག་སྟེ་དང་ དངུལ་འབྲེལ་མེན་པའི་གཞུག་སྟེ་ དེལ་ས་ མི་ངོ་ཡང་ན་ལེབ་ས་མེད་པའི་
 ལས་ཚོགས་ཀྱི་དོན་ལུ་ ལྷན་ཐབས་མ་དངུལ་དང་ ཕྱིས་ཐོ་སྟོན་མོང་གི་ ཟད་འགོ་ངོ་མ་འདི་ དངུལ་ཀའ་ས་ལ་ ༢༤༥༤.༧༧༠
 གུ་གནས་ལུག།

ཚེས་ལོ་ ༢༠༡༢༡༧ ནང་ལུ་ སྐྱིན་འགྲུལ་གྱི་སྐྱིན་ཚབ་འདི་ དངུལ་ཀྲམ་ས་ཡ་ ༢༣༧༠༢༧ ལུ་གནས་ལུགས། དེ་ཡང་
ནང་འཁོད་སྐྱིན་འགྲུལ་དངུལ་ཀྲམ་ས་ཡ་ ༡༠.༤༡༧ ནང་ ཕྱིད་སྐྱིན་འགྲུལ་ དངུལ་ཀྲམ་ས་ཡ་ ༢,༣༣༡.༧༧༠ འབད་མི་
ཚུད་པ་ཨིན།

མ་ སྐྱིན་འགྲུལ་བཏང་ཐོ།

ཚེས་ལོ་ ༢༠༡༧ ལོ་གི་སྤར་ལོང་ལུ་ཨིན་པ་ཅིན་ གཞུང་གི་སྐྱིན་འགྲུལ་ལེན་ཏེ་ གཞུང་དབང་ཚོང་ལས་ཁང་ཚུ་ལུ་
དངུལ་སྐྱེད་ཀྱི་ཚད་གཞི་འདི་ ཕྱིད་སྐྱིན་འགྲུལ་ལུ་བཏང་མི་ལས་ ཉུང་མ་སྤེལ་ཡོད་མི་དེ་ བརྗེ་སོར་བཟང་གཞི་གི་ཉེན་ཁ་
ཚུ་ གཞུང་གི་འབག་སྟེ་སྤོད་ལུགས། དེ་ཡང་ གཞུང་དབང་ཚོང་ལས་ཁང་ཚུ་ལས་ཐོབ་པའི་ དངུལ་བསྐྱོམས་འདི་
གཞུང་གི་སྐྱིན་འགྲུལ་བཏང་མི་ལས་ཉུང་སྤེལ་སྤེལ་འདི་ བརྗེ་སོར་བཟང་གཞི་གི་འགྲུར་བ་ལས་བརྟེན་ཨིན་མས།

ཨིན་རུང་ ཚེས་ལོ་ ༢༠༡༧ ལས་ཚུར་ གཞུང་གི་སྐྱིན་འགྲུལ་ལེན་སྟེ་ གཞུང་དབང་ཚོང་ལས་ཁང་ཚུ་ལུ་ སྐྱིན་
འགྲུལ་གི་གན་རྒྱ་ནང་ ལ་ཚོག་དང་གནས་ཚད་ཚུ་ག་ཨིན་མ་སྤེལ་རང་ སྤོད་ཡོད་པ་མ་ཚད་ བརྗེ་སོར་བཟང་གཞི་གི་ཉེན་
ཁ་ཚུ་ཡང་ཁོང་ལུ་རང་སྐྱེད་འདི་ཡོད་པ་ཨིན། ཚེས་ལོ་ ༢༠༡༢-༡༧ ནང་གི་ སྐྱིན་འགྲུལ་བཏང་ཐོ་འདི་ དངུལ་ཀྲམ་
ས་ཡ་ ༡༧༧.༥༧༣ ཨིན་མས།

༤་ གཞུང་གི་བྱ་ལོན་ཚད་ལུས་བསྐྱོམས།

ཚེས་ལོ་ ༢༠༡༧ ལོ་ལྷན་ ༤ པའི་ཚེས་ ༣༠ ལུ་ གཞུང་གི་བྱ་ལོན་ཚད་ལུས་བསྐྱོམས་འདི་ དངུལ་ཀྲམ་ས་ཡ་
༡༢,༧༡༧༧.༥༣༧ ཡོད་ས་ལས་ དངུལ་ཀྲམ་ས་ཡ་ ༥,༠༥༧.༥༧༧ འདི་ནང་འཁོད་ཀྱི་བྱ་ལོན་དང་ དངུལ་ཀྲམ་ས་ཡ་
༡༧༧,༡༡༧.༧༣༧ འདི་ཕྱིད་སྐྱིན་འགྲུལ་ཨིན་མས། ཕྱིད་སྐྱིན་འགྲུལ་བསྐྱོམས་ནང་ལུ་ རྒྱ་གཞུང་ལས་ རྒྱ་རྟེན་སྐྱིན་
འགྲུལ་ མཐུན་རྐྱེན་ཐོག་ལས་ལེན་པའི་ དངུལ་ཀྲམ་ས་ཡ་ ༧,༠༠༠.༠༠༠ ནང་ སྤྱོད་གཙང་ཚུ་ ༡ པ་དངུལ་ཀྲམ་
ས་ཡ་ ༧༧,༧༡༣.༧༣༧ ནང་ སྤྱོད་གཙང་ཚུ་ ༢ པ་ དངུལ་ཀྲམ་ས་ཡ་ ༧,༡༠༧.༥༧༣ དེ་ལས་ མང་སྟེ་ཚུ་ལུ་
དངུལ་ཀྲམ་ས་ཡ་ ༣༧,༣༧༧.༠༣༣ ནང་ བྱི་ཁྱེད་ལེ་ལས་འགྲུལ་གི་ དངུལ་ཀྲམ་ས་ཡ་ ༡,༥༥༧.༥༧༠ ཚུད་པ་
ཨིན།

༧་ ནང་འཁོད་ཀྱི་ བྱ་ལོན་ཚད་ལུས་བསྐྱོམས།

ཚེས་ལོ་ ༢༠༡༧ ལོ་ལྷན་ ༤ པའི་ཚེས་ ༣༠ ལུ་ནང་འཁོད་བྱ་ལོན་དེ་ དངུལ་ཀྲམ་ས་ཡ་ ༥,༠༥༧.༥༧༧ ལུ་གནས་
ལུགས། འདི་ནང་ རྒྱལ་ཡོངས་རྒྱུར་ཐོགས་དང་འཚོ་རྟེན་མ་དངུལ་ནང་ལས་ དངུལ་ཀྲམ་ས་ཡ་ ༣༧,༤༥༧ འབད་
མི་དང་ མཚོད་དངུལ་འཛིན་ཤོག་གི་དོན་ལུ་ དངུལ་ཀྲམ་ས་ཡ་ ༧,༣༠༠.༠༠༠ ནང་ དངུལ་གྱི་འབྲེལ་བཏོན་མཐུན་

རྒྱུ་ཐོག་གི་ལྷན་ལུས་ དངུལ་ཀྲམ་ས་ཡ་ ༤༦༡.༤༡༢ ལུ་གནས་ལུགས།

༡༠་ ཕྱི་བྱ་ལོན་ཆད་ལུས་བསྐྱེམས།

ཕྱི་ལོ་ ༢༠༡༩ ལྷམ་ ༤ པའི་ཚེས་ ༣༠ ལུ་ ཕྱི་བྱ་ལོན་ཆད་ལུས་བསྐྱེམས་ དངུལ་ཀྲམ་ས་ཡ་ ༡༡༩.༡༡༤.༩༢༤ (ཡུ་ཨེས་ཾོ་ལར་ས་ཡ་ ༢,༥༢༤.༩༢༡) ལུ་གནས་ལུགས། ཕྱི་བྱ་ལོན་ཡོངས་བསྐྱེམས་དེ་ བྱང་འཁོད་ཐོན་སྐྱེད་ཡོངས་ བསྐྱེམས་ལས་ བརྒྱ་ཆ་ ༩༧.༤༡ གི་རྩིས་ཨིན་པས། ཕྱི་བྱ་ལོན་བསྐྱེམས་ལས་ བརྗེ་སོར་འབད་བརྟུབ་པའི་ཕྱི་ དངུལ་ (རྒྱ་གར་གཞུང་ལས་མ་རྩིས་བར) ཡུ་ཨེས་ཾོ་ལར་ས་ཡ་ ༤༤༩.༡༩༡ (དངུལ་ཀྲམ་ས་ཡ་ ༤༧,༤༤༢.༡༠༤) ལུ་གནས་ཡོད་པ་ཨིན་པས།

༡༡་ གཞུང་གིས་འཆང་བའི་བཤོ་བཤའ་རྒྱ།

ཕྱི་ལོ་ ༢༠༡༩ ལྷམ་ ༤ པའི་ཚེས་ ༣༠ ལུ་ གཞུང་གི་ ལས་འཛིན་རྒྱ་ནང་ གཞུང་གིས་འཆང་བའི་བཤོ་བཤའ་ རྒྱ་ དངུལ་ཀྲམ་ས་ཡ་ ༡༠༧,༡༦༠.༧༤༢ འཆང་སྟེ་ཡོད་པ་ཨིན། འདི་ནང་ འབྲུག་རྒྱ་ལོར་གཞི་བཟུང་རང་དབང་དང་ གཞན་འབྲུག་རྒྱ་ལོར་གཞི་བཟུང་གི་ཚད་འཛིན་འབད་བའི་ཚེང་སྟེ་རྒྱ་ཨིན་པས།

༡༢་ གཞུང་ཐོག་འགན་ལེན།

ཕྱི་ལོ་ ༢༠༡༩ ལྷམ་ ༤ པའི་ཚེས་ ༣༠ ལུ་ གཞུང་ཐོག་འགན་ལེན་ དངུལ་ཀྲམ་ས་ཡ་ ༡,༩༧༩.༥༠༢ ལུ་ གནས་ལུགས། འདི་ནང་ རྒྱལ་ཡོངས་རྒྱར་ཕོགས་དང་འཚོ་རྟེན་མ་དངུལ་ལུ་ སུན་ཚོགས་གྲིང་ལུ་ ཁང་གླ་རན་པའི་ སྲོད་ཁྱིམ་ལས་འགྲུལ་དོན་ལུ་ དང་ འབྲུག་སོ་ནམ་བཟོ་གྲུ་ལས་འཛིན་ལུ་ མོང་སྐར་གྲིང་མའི་ཐང་ལུ་ གཅིགས་ བསྐྱེམས་སོ་ནམ་བཟོ་གྲུ་འདི་དོན་ལུ་ དེ་ལས་ འབྲུག་གོང་འཕེལ་དངུལ་ཁང་ལུ་ བ་གཞོན་རྒྱ་ལུ་ ཕྱི་རྒྱལ་གཡོག་ འབྲེལ་ ལས་འཆར་དོན་ལུ་དང་ འབྲུག་ཁ་འགྲུལ་ལས་འཛིན་ལུ་ གནས་གྲུ་གསར་པ་ཁོ་གྲུབ་རྒྱ་གི་དོན་ལུ་ སྲོད་ ཡོད་པ་ཨིན་པས།

༡༣་ རྒྱ་སྲོད་བརྩམས་བཞག་རྩིས་ཁ (ལོག་ཐོབ་ནི་ཡོད་པའི་བརྩམས་བཞག་དང་ སློ་གཏང་མ་དངུལ་ རྒྱ་སྲོད་མ་ དངུལ་བཅས)

ཕྱི་ལོ་ ༢༠༡༩ ལྷམ་ ༤ པའི་ཚེས་ ༣༠ མཇུག་བསྟུ་ཡོད་པའི་ལོ་ནང་ ལས་སྟེ་ལག་མ་འབྲས་རྒྱ་གིས་ ལོག་ ཐོབ་ནི་ཡོད་པའི་བརྩམས་བཞག་དང་ སློ་གཏང་མ་དངུལ་ རྒྱ་སྲོད་མ་དངུལ་བཅས་ རྒྱ་སྲོད་བརྩམས་བཞག་ རྩིས་ཁ་ བསྐྱེམས་ཀྱི་ ༤༧༩ ལག་ལེན་འཐབ་ལུགས། དེ་ལས་ ཡོངས་བསྐྱེམས་ལས་ ༢༠༥ འདི་རྟེན་འོག་དང་ ༢༤ འདི་བྱང་ཁྱིམ་ས་ལྷན་སྟེ་ ༢༣ འདི་ཁྱོམ་སྟེ་ ༣༩ འདི་ སློབ་གྲྭ་ལྟེ་བ་ ༤༡ འདི་རང་སྲོད་སློབ་གྲྭ་ ༥ འདི་བསྐྱེན་

ཕྱི་མ་དངུལ་ ༡༠ འདི་ལོ་ག་ཐོབ་ནི་ཡོད་པའི་མ་དངུལ་ གློ་གཏང་མ་དངུལ་དང་རྒྱན་སྦྱོང་མ་དངུལ་ དང་ ༡༣༡
འདི་ གཞན་གི་འདུག་ཟེར་ལྷོ་ནི། ཕྱི་ལོ་ ༢༠༡༧ ལྷན་ ༤ པའི་ཚེས་ ༣༠ ལོ་མཚུག་བསྐྱེད་པའི་མ་དངུལ་
ཡོངས་བསྐྱོམས་ ས་ཡ་ ༧,༥༠༧.༣༣༤ ལྷ་གནས་ལུག།

རྒྱན་སྦྱོང་བཅུགས་བཞག་ཕྱི་ལ་ཁ་ནང་ཡོད་པའི་ མ་དངུལ་ཡོངས་བསྐྱོམས་འདི་ གོ་ར་དངུལ་རྒྱུ་གི་རིམ་པ་སྡེ་སྟན་
ལྷ་འབད་ཡོད་པ་ཨིན་རུང་ འབྲུག་སློབ་འཁོལ་གཏང་མ་དངུལ་དང་ འབྲུག་གློ་གཏང་མ་དངུལ་རང་བཞིན་གནས་སྟང་
སྟམས་སྲུང་ གཉིས་འདི་ བྱང་ཟད་དགོས་རིགས་ (ཨེ་ཀུརུ་མལ་གི་རིམ་པ་སྡེ་) སྟན་ལྷ་འབད་དེ་ཡོད་ཟེར་ལྷོ་ནི།



**ANNUAL FINANCIAL STATEMENTS
OF THE ROYAL GOVERNMENT OF BHUTAN
FOR THE YEAR ENDED 30 JUNE 2019**

Department of Public Accounts
Ministry of Finance



དཔལ་ལྷན་འབྲུག་གཞུང།
དངུལ་རྩིས་ལྷན་ཁག། དམངས་རྩིས་ལས་ཁུངས།
DEPARTMENT OF PUBLIC ACCOUNTS
MINISTRY OF FINANCE



6th February 2020

STATEMENT OF RESPONSIBILITY

The Annual Financial Statement (AFS) of the Royal Government of Bhutan (RGoB) for the Fiscal Year 2018-19 have been prepared by the Department of Public Accounts (DPA), Ministry of Finance (MoF) in accordance with the provisions of the Public Finance Act of Bhutan, 2007, Public Finance (Amendment) Act, 2012 and the Financial Rules and Regulations 2016.

The financial statements are prepared based on the monthly accounts of the budgetary bodies recorded in the Public Expenditure Management System (PEMS) and information received from other relevant agencies and organizations. The AFS presents the financial position of the RGoB as at 30th June, 2019.

We accept the responsibility for the reliability and completeness of the financial statements.


(Namgay Tshering)
Finance Minister
Ministry of Finance


(Tshering Dorji)
Director
Department of Public Accounts



རྒྱལ་ཁབ་ལྷན་ཁྲིམས་ཞིབ་དབང་འཛིན།
ROYAL AUDIT AUTHORITY
Bhutan Integrity House

*Reporting on Economy, Efficiency & Effectiveness
in the use of Public Resources*



AUDITOR GENERAL'S REPORT ON THE ANNUAL FINANCIAL STATEMENTS OF THE ROYAL GOVERNMENT OF BHUTAN FOR THE FINANCIAL YEAR ENDED 30 JUNE 2019

Opinion

The Royal Audit Authority (RAA) has audited the accompanying Annual Financial Statements of the Royal Government of Bhutan (RGoB) for the financial year ended 30 June 2019 and summary of explanatory information, which comprise:

- i. Consolidated Receipts & Payments Statement and Schedules forming part of it;
- ii. Summary of Original and Revised Budget Estimates and Variations with Actual Outcome;
- iii. Government Consolidated Account Reconciliation Statement;
- iv. Statement of Outstanding Loans;
- v. Statement of Equity Portfolio of the Government;
- vi. Statement of the Operations of Refundable Deposits Account, Revolving & Trust Funds; and
- vii. Summary Statement of Arrears of Revenue.

The audit was conducted by the RAA as required under the Audit Act of Bhutan 2018, the Public Finance Act of Bhutan 2007 & Public Finance (Amendment) Act 2012, and the Financial Rules and Regulations 2016.

In RAA's opinion, the aforementioned Financial Statements together with Schedules attached thereto, including the Notes to Accounts, have been prepared, in all material respect in accordance with the Financial Rules and Regulations 2016.

Basis of Opinion

The RAA conducted its audit in accordance with International Standards of Supreme Audit Institutions (ISSAIs). Our responsibilities under those standards are further described in the *Auditor's Responsibilities for the Audit of the Financial Statements* section of our report. We are independent of the Ministry of Finance, in accordance with the ethical requirements that are relevant to our audit of the financial statements in Bhutan, and we have fulfilled our other responsibilities in accordance with these requirements. We believe that the audit evidences we have obtained are sufficient and appropriate to provide a basis for our opinion.

Other Matter

As per the information made available by the DPA, there are 638 Letter of Credit (LC) Accounts and Project Letter of Credit (PLC) Accounts during the period under review. Of the total, the RAA had audited for 52% of the total accounts (207 LC Accounts and 122 PLC Accounts) as on 13/02/2020 for the Financial Year ended 30 June 2019. For the remaining Accounts, the RAA had verified the year-end accounts generated from the PEMS and relied on the controls instituted by the DPA.

*"Every individual must strive to be principled. And individuals in positions of responsibility must even strive harder."
-His Majesty The King Jigme Khesar Namgyel Wangchuck*

Responsibility of the Ministry of Finance for the Financial Statements

The Ministry of Finance (MoF) is responsible for preparation of these financial statements in accordance with the Public Finance Act 2007 and Public Finance (Amendment) Act 2012 and Financial Rules & Regulations 2016 and for such internal control as management determines is necessary to enable the preparation of financial statements that are free from material misstatement, whether due to fraud or error.

Those charged with governance are responsible for overseeing the Government's financial reporting process.

RAA's Responsibility for the Audit of the Financial Statements

Our objectives are to obtain reasonable assurance about whether the Annual Financial Statements as a whole are free from material misstatements, whether due to fraud or error, and to issue auditor's report that includes our opinion.

Reasonable assurance is a high level of assurance but is not a guarantee that an audit conducted in accordance with International Standard on Supreme Audit Institutions (ISSAIs) will always detect a material misstatement when it exists. Misstatements can arise from fraud or error and are considered material if, individual or in aggregate, they could reasonably be expected to influence the decisions of users taken on the basis of these consolidated financial statements.

As part of audit in accordance with ISSAIs, we exercise professional judgement and maintain professional skepticism throughout the audit. We also:

- Identify and assess the risks of material misstatement of the financial statements, whether due to fraud or error, design and perform audit procedures responsive to those risks, and obtain audit evidence that is sufficient and appropriate to provide a basis for our opinion. The risk of not detecting a material misstatement resulting from fraud is higher than for one resulting from error, as fraud may involve collusion, forgery, intentional omission, misrepresentations, or the override of internal control.
- Obtain an understanding of internal control relevant to the audit in order to design audit procedures that are appropriate in the circumstances, but not for the purpose of expressing an opinion on the effectiveness of the DPA's internal control.

We communicate with the management, among others, the planned scope and timing of the audit and significant audit findings, including any significant deficiencies in internal control that we identify during the audit.

(Tshering Kezang)

Auditor General of Bhutan

Dated: 03.04.2020

Place: Thimphu

TABLE of CONTENTS

	<i>Page No.</i>
1. EXECUTIVE SUMMARY	1
2. BASIS FOR PREPARATION	1
3. FISCAL PERFORMANCE	2
4. RECEIPTS AND PAYMENTS.....	3
5. GOVERNMENT RECEIPTS BY SOURCES	4
5.1. DOMESTIC REVENUE.....	4
5.2. EXTERNAL GRANTS.....	5
5.3. BORROWINGS.....	6
5.4. RECOVERIES	8
5.5. OTHER RECEIPTS AND PAYMENTS.....	9
6. OPERATIONAL RESULTS.....	10
6.1. GOVERNMENT EXPENDITURE	10
7. BUDGET UTILISATION.....	22
7.1. UNDER UTILIZATION OF CAPITAL BUDGET	25
8. ACHIEVEMENT OF FISCAL TARGETS.....	27
9. GOVERNMENT DEBT POSITION	27
9.1. DOMESTIC DEBT	28
9.2. EXTERNAL DEBT	28
10. SOVEREIGN GUARANTEE.....	30
11. GOVERNMENT'S EQUITY PORTFOLIO	31
12. CONSOLIDATED FUND ACCOUNT.....	35
13. GOVERNMENT BUDGET FUND ACCOUNT.....	36
14. OPERATION OF CURRENT DEPOSIT (CD) ACCOUNTS.....	36

TABLES

Table 1. Financing and Variance	2
Table 2. Consolidated Receipts and Payments Statement.....	3
Table 3. Government Receipts by Sources	4
Table 4. Summary of Revenue Collection	4
Table 5. International Assistance (Grants) Received	6
Table 6. External Loans Received.....	7
Table 7. Statement of Recoveries	8
Table 8. Statement of Other Receipts and Payments	9
Table 9. Summary of Expenditure	11
Table 10. Statement of Interest Payment	12
Table 11. Statement of Interest Payment by Lender	13
Table 12. Comparison of Current Expenditure and Domestic revenue	16
Table 13. Comparison of Capital Expenditure and Repayment with Grants and Loans ..	17
Table 14. Statement of Subsidies and Transfers	17
Table 15. Statement of Principal loan Repayment.....	18
Table 16. Statement of Principal loan Repayment by Lender.....	19
Table 17. Statement of On-Lending.....	21
Table 18. Summary of Expenditure by Sector.....	21
Table 19. Statement of Variance between Budget and Actual	23
Table 20. Statement of Variance between Capital Budget and Actual.....	25
Table 21. Statement of Outstanding Debt.....	29
Table 22. Statement of Government Guarantee.....	30
Table 23. Statement of Government Equity Holdings (Direct)	31
Table 24. Statement of Government Equity Holdings through DHI.....	33
Table 25. Reconciliation of Government Consolidated Account.....	35
Table 26. Reconciliation of Government Budget Fund Account.....	36
Table 27. Statement of Government Current Deposit (CD) Accounts	36

FIGURES

Figure 1. External Grants received	6
Figure 2. External Loans received	8
Figure 3. Composition of Expenditure	11
Figure 4. Top Five Current Expenditure	12
Figure 5. Statement of Interest Payment	13
Figure 6. Top Five Capital Expenditure	16
Figure 7. Expenditure Composition by Sector	22
Figure 8. % Variance between Budget and Actual (summary)	24
Figure 9. % Variance between Budget and Actual – LGs and ministries	24
Figure 10. % Variance between Capital Budget and Actual Expenditure	26
Figure 11. % Variance between Capital Budget and Actual – LGs and ministries.....	26

SCHEDULES

Schedule 1. Revised Budget and Actual Expenditure Comparison	37
Schedule 2. Expenditure by Object Class	47

1. EXECUTIVE SUMMARY

The original budget for the Fiscal Year (FY) 2018-19 was Nu. 45,128.177 million against the estimated resources of Nu. 39,893.853 million. This resulted in negative overall balance of Nu. 5,234.324 million and financing gap of Nu. 2,839.917 million. During the FY, the budget was revised to Nu. 49,527.566 million and the resources to Nu. 43,634.711 million which resulted in negative overall balance of Nu. 5,892.855 million and financing gap of Nu. 3,527.488 million.

However, at the close of the FY, the total actual expenditure was Nu. 44,054.133 million against the total realized resources of Nu. 42,033.296 million. This resulted in negative overall balance of Nu. 2,743.430 million, which is 1.50% of Gross Domestic Product (GDP)¹.

With total external borrowing of Nu. 3,432.572 million and repayment of Nu. 2,331.470 million, the net financing gap stood at Nu. 323.861 million which is about 0.18% of GDP. The financing gap was met through the issuance of Treasury Bills (T-Bills). The principal amount of T-Bills outstanding at the end of the FY was Nu. 4,176.827 million. The opening balance for FY 2018-19 was negative Nu. 39.776 million but the Government fund position at the close of the FY stood at negative Nu. 374.252 million.

The Government outstanding debt stock as on 30th June 2019 was Nu. 184,174.524 million (US\$ 2,662.059 million²) which is about 100.57% of GDP. The Government Equity Holdings and Government Guarantees as on 30th June 2019 were Nu.107,160.782 million and Nu.1,979.508 million³ respectively.

2. BASIS FOR PREPARATION

The Annual Financial Statements (AFS) reporting on the budgetary operations of the Royal Government of Bhutan (RGoB) for the FY 2018-19 has been prepared by the Department of Public Accounts (DPA) as per the provisions of the Public Finance Act, 2007 (PFA 2007) and Public Finance (Amendment) Act 2012 and the Financial Rules and Regulations, 2016 (FRR 2016).

The financial statements are based on the monthly accounts of the budgetary bodies recorded in the Public Expenditure Management System (PEMS) and information received from other relevant agencies and organizations. The statements and schedules presented in the AFS reflect the financial position of the RGoB as on 30th June 2019.

1 GDP as per National Statistics Bureau is Nu. 183,125.824 million

2 Refer Table 21

3 Refer Table 22& Table 23.

3. FISCAL PERFORMANCE

The fiscal performance for the FY 2018-19 as reflected in the executive summary above has been summarized in the statement of comparison of budgets with that of actual outcomes and its financing presented in Table 1.

Table 1: FINANCING AND VARIANCE BETWEEN BUDGET AND OUTCOMES FOR FY 2018-19

Particulars	Nu. in million			% Variance		
	Original Budget	Revised Budget	Actual Outcomes	Original Vs Revised	Revised Vs Actual	Original Vs Actual
TOTAL RESOURCES	39,893.853	43,634.711	42,033.296	9.4%	-3.7%	5.4%
DOMESTIC REVENUE	33,943.967	34,321.818	34,707.670	1.1%	1.1%	2.2%
Tax	25,037.460	26,542.925	27,171.147	6.0%	2.4%	8.5%
Non-Tax	8,906.507	7,778.893	7,536.523	-12.7%	-3.1%	-15.4%
OTHER RECEIPTS	20.000	40.990	-3,190.855	-	-7884.5%	-
GRANTS	5,929.886	9,271.903	10,516.481	56.4%	13.4%	77.4%
Programme grants	150.000	950.000	989.520	533.3%	4.2%	559.7%
Gol		800.000	850.000	0.0%	6.3%	0.0%
Others	150.000	150.000	139.520	0.0%	-6.9%	0.0%
Project-tied grants	5,779.886	8,321.903	9,526.961	44.0%	14.5%	64.8%
Gol	3,024.114	3,833.162	5,634.765	26.8%	47.0%	86.3%
Others	2,755.772	4,488.741	3,892.196	62.9%	-13.3%	41.2%
TOTAL EXPENDITURE	45,128.177	49,527.566	44,054.133	9.7%	-11.1%	-2.4%
Current	29,075.167	29,171.975	27,768.663	0.3%	-4.8%	-4.5%
Capital	16,053.010	20,355.591	16,285.470	26.8%	-20.0%	1.4%
Advance/Suspense (Net)	-	-	722.593	-	-	-
OVERALL BALANCE	(5,234.324)	(5,892.855)	(2,743.430)	12.6%	-53.4%	-47.6%
FINANCING	5,234.324	5,892.855	2,743.430	12.6%	-53.4%	-47.6%
Net Lending	1,433.162	1,389.678	1,318.468	-3.0%	-5.1%	-8.0%
i. Principal recoveries	1,528.190	1,601.118	1,516.061	4.8%	-5.3%	-0.8%
Less: Lending	95.028	211.440	197.593	122.5%	-6.5%	107.9%
Net External Borrowings	961.245	975.689	1,101.101	1.5%	12.9%	14.5%
Borrowings	3,425.554	3,450.613	3,432.572	0.7%	-0.5%	0.2%
a) Project-tied	1,281.689	1,721.617	1,352.180	34.3%	-21.5%	5.5%
b) Program	2,143.865	1,728.996	2,080.391	0.0%	20.3%	0.0%
Less: Repayments	2,464.309	2,474.924	2,331.470	0.4%	-5.8%	-5.4%
Net Internal borrowings Surplus/Deficit	2,839.917	3,527.488	323.861	24.2%	-90.8%	-88.6%
i. Internal borrowings	2,850.532	3,538.103	334.475	24.1%	-90.5%	-88.3%
Less: Repayments	10.615	10.615	10.614	0.0%	0.0%	0.0%

4. RECEIPTS AND PAYMENTS

The consolidated receipts and payments statement of the Government for the year ended 30th June 2019, is presented in Table 2 along with the sources and application of funds and the cost of debt servicing. The FY started with the negative balance of Nu. 39.776 million but ended with a negative balance of Nu. 374.252 million.

Table 2: CONSOLIDATED RECEIPTS AND PAYMENTS STATEMENT FOR THE YEAR ENDED 30 JUNE 2019

Receipts	Nu. in million	Payments	Nu. in million
Opening Balance	(39.776)	Expenditure	44,054.133
i) Cash	72.992	i) Current	27,768.663
ii) Bank	(112.768)	ii) Capital	16,285.470
Internal Revenue	34,707.670	Repayment of Loans	2,342.084
i) Tax Revenue	27,171.147	i) Internal	10.614
ii) Non Tax Revenue	7,536.523	ii) External	2,331.470
External Grants	10,516.481	Lendings	197.593
i) Cash	10,324.292	i) To individuals	0.000
o/w Program Grant (Gol)	850.000	ii) To Corporations	197.593
ii) Kind	192.189		
Borrowings	3,432.572	Other payments	12,397.272
i) External	3,432.572		
o/w Program Borrowing	2,080.391	Increase in Advances/Suspense	12,871.466
ii) Internal	0.000		
Recovery of Loans	1,516.061	Closing Balance	(374.252)
Other Receipts	9,206.417	i) Cash	87.311
Decrease in advances/Suspense	12,148.871	ii) Bank	(461.563)
TOTAL RECEIPTS	71,488.295	TOTAL PAYMENTS	71,488.295

Note: To smoothen cash flow fluctuation and finance resource gap, series of T-Bills with maturities ranging from 30 to 180 days were issued and redeemed. T-Bills outstanding at the close of the FY is Nu.4,176.827 million which is carried forward as domestic debt stock.
The external borrowing includes the amount transferred from the FC account to the BFA only and it does not include the balance in the FC account amounting to Nu. 218.194 million received from the creditors.

The main elements of the receipt and payments statements are presented individually from next section.

5. GOVERNMENT RECEIPTS BY SOURCES

The sources of government fund can broadly be categorised into four: internal revenue, grants, borrowings and recovery of loans. The details of receipts for the FY 2018-19 and the percentage composition of each source of receipts along with the percentage change is presented in Table 3.

Table 3: GOVERNMENT RECEIPTS BY SOURCES

Sl. No.	SOURCES	(Nu. in millions)		% of Total	% Change	% of GDP
		2017-18	2018-19			
1	Internal Revenue	36,871.372	34,707.670	58.45%	-5.87%	18.95%
2	Grants	14,847.070	10,516.481	17.71%	-29.17%	5.74%
3	Borrowings	2,718.332	3,432.572	5.78%	26.27%	1.87%
	a. Internal	-	-			
	b. External	2,718.332	3,432.572	5.78%	26.27%	1.87%
4	Recovery of Loans	2,127.258	1,516.061	2.55%	-28.73%	0.83%
5	Other Receipts	12,242.040	9,206.417	15.50%	-24.80%	5.03%
TOTAL		68,806.072	59,379.201	100.00%	-13.70%	32.43%
****GDP (Source-NSB)- Oct, 2019 update 183,125.824						
Source: DRC, GNHC, DMEA and DPA						

5.1. DOMESTIC REVENUE

The total domestic revenue realized during the FY was Nu. 34,707.670 million, a decrease of 5.87% from the preceding fiscal year mainly driven downward by Non Tax Revenue (22.81%) and Indirect Tax (6.85%). Tax revenue accounted for 78.29% of the total revenue while non-tax revenue accounted for 21.71% of the total. The domestic revenue accounted for 18.95% of the GDP.

A statement of domestic revenue collected during the FY 2018-19 and its comparison to the FY 2017-18 is presented in Table 4.

Table 4: SUMMARY OF REVENUE COLLECTIONS

CODE	REVENUE HEADS	2017-18	2018-19	% Change	% of GDP
1	Tax Revenue	27,107.896	27,171.146	0.23%	14.84%
1.1	Direct Tax	15,880.975	16,712.790	5.24%	9.13%
1.1.1	Corporate Income Tax	9,033.275	9,117.405	0.93%	4.98%
1.1.2	Business Income Tax	1,496.719	1,422.493	-4.96%	0.78%
1.1.3	Personal Income Tax	1,341.866	1,549.011	15.44%	0.85%
1.1.4	Other Direct Tax Revenue	34.675	33.454	-3.52%	0.02%

CODE	REVENUE HEADS	2017-18	2018-19	% Change	% of GDP
1.1.5	Royalties	3,974.440	4,590.427	15.50%	2.51%
1.2	Indirect Tax	11,226.921	10,458.356	-6.85%	5.71%
1.2.1	Sales Tax	4,283.034	4,739.184	10.65%	2.59%
1.2.2	Excise Duty	4,834.083	3,405.802	-29.55%	1.86%
1.2.3	Import Duty	773.186	678.108	-12.30%	0.37%
1.2.4	Other Indirect Tax	398.055	609.747	53.18%	0.33%
1.2.5	Green Tax	938.563	1,025.515	9.26%	0.56%
2	Non Tax Revenue	9,763.476	7,536.524	-22.81%	4.12%
2.1	Fees, Dividends, Profits	9,738.837	7,511.608	-22.87%	4.10%
2.1.1	Administrative Fees & Charges	730.585	815.807	11.66%	0.45%
2.1.2	Revenue from Govt. Departments	2,639.698	1,624.150	-38.47%	0.89%
2.1.3	Dividend	4,060.196	3,405.356	-16.13%	1.86%
2.1.4	Other Non-Tax Revenue	44.177	49.880	12.91%	0.03%
2.1.5	Interest on loan from Corporation	1,845.938	1,242.465	-32.69%	0.68%
2.1.6	Transfer of Profits	418.243	373.950	-10.59%	0.20%
2.2	Capital Revenue	24.639	24.916	1.12%	0.01%
Total Revenue		36,871.372	34,707.670	-5.87%	18.95%
<i>Source: DRC, MoF</i>					
****GDP as per NSB 183,125.824 million					

5.1.1. REVENUE GROWTH

The total domestic revenue decreased by Nu. 2,163.702 million(5.87%) during FY 2018-19 from the previous fiscal year. The fall in revenue growth was mainly from Excise Duty refund from GoI (Nu. 1,428.281 million), revenue from Government Department (Nu. 1,015.548 million), Dividend (Nu. 654.840 million),and Interest on loan from Corporations (Nu. 603.473 million)

The revenue was adequate to finance 78.79% of the total expenditure for the FY 2018-19 as against 62.28% in the previous FY. The higher coverage of outlay by internal revenue in FY 2018-19 was due to higher decrease in percentage change in outlay as compared to decrease in percentage change of revenue. While the revenue fell by 5.87% in FY 2018-19 from the prior year, the total outlay decreased by 21.30%.

5.2. EXTERNAL GRANTS

During the FY 2018-19, the Government received external grants of Nu.10,516.481 million, a decrease by 29.17% compared to preceding FY. The GoI providing 61.66% of grant continues to be the major source of external grant. During the FY, the external grant was able to finance 21.21% of the total expenditure.

The summary of grants received during the FY are presented in the Table 5.

Table 5: INTERNATIONAL ASSISTANCE (GRANTS) RECEIVED

Sl. No:	PARTICULARS	Nu. in millions		% Change	% of GDP
		2017-18	2018-19		
a)	GOI	11,200.831	6,484.765	-42.10%	3.54%
1.	Program Grant	1,700.000	850.000	-50.00%	0.46%
2.	Project Grant	9,500.831	5,634.765	-40.69%	3.08%
i.	Cash	9,500.831	5,634.765	-40.69%	3.08%
ii.	Kind	-	-	0.00%	0.00%
b)	Other Donors	3,646.239	4,031.716	10.57%	2.20%
1.	Program Grant	-	139.520	0.00%	0.08%
2.	Project Grant	3,646.239	3,892.196	6.75%	2.13%
i.	Cash	3,378.166	3,700.007	9.53%	2.02%
ii.	Kind	268.073	192.189	-28.31%	0.10%
Total		14,847.070	10,516.481	-29.17%	5.74%
****GDP as per NSB 183,125.824million					

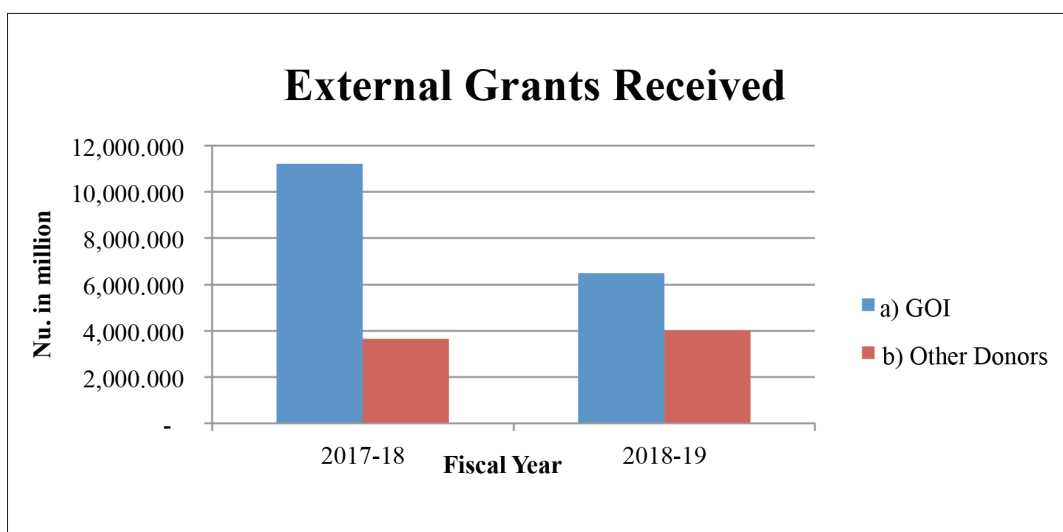


Figure 1. External Grant Received

5.3. BORROWINGS

5.3.1. INTERNAL BORROWINGS

During the FY, the Government has raised T-Bills with maturities ranging from 30 to 180 days from the domestic market to meet the cash shortfalls and finance resource gap. The principal amount of T-Bills outstanding at the end of FY was Nu. 4,176.827 million.

5.3.2. EXTERNAL BORROWINGS

The government has borrowed Nu. 3,432.572 million from external donors during the FY 2018-19 which included direct disbursement of Nu. 242.514 million by ADB for Urban Infrastructure and Phuentsholing Township Development Project and Nu. 114.290 million by JICA for Rural Electrification Project (Phase-II). The external borrowing recorded an increase of Nu. 385.477 million (10.57%) as compared to the previous fiscal year.

The borrowings were mostly on concessional terms from bilateral and multilateral development partners. The summary of external borrowings during the FY 2018-19 is presented in Table 6.

Table 6: EXTERNAL LOANS RECEIVED DURING THE FY 2018-19

Sl. No.	Lender	Lender	Nu. in million		Total
			Cash	Kind	
1	Asian Development Bank	ADB	301.682	242.514	544.196
2	International Development Association	IDA	2,670.837	-	2,670.837
3	International Fund for Agriculture Development	IFAD	99.583	-	99.583
4	Japan International Cooperation Agency	JICA	-	114.290	114.290
5	World Bank	W/Bank	3.666	-	3.666
	Total		3,075.768	356.804	3,432.572

The total external borrowing of Nu. 544.196 million was for Urban Infrastructure, Phuentsholing and Secondary Township Development Project and SASEC Transport, Trade Facilitation and Logistics Project from ADB, and Nu. 2,080.391 million of total Nu. 2,670.837 was for Strengthening Fiscal Management and Private Sector Employment Opportunities under the Second Development Policy Credit (DPC II) from IDA.

The total external borrowing excludes borrowings from Government of India for the ongoing hydropower projects. During the FY the GoI has disbursed directly to the project authorities of Punatshangchhu-I (Nu.630.000m), Punatshangchhu-II (Nu.2,622.356m), Mangdechhu (Nu.1,690.440m) and Nikachhu Hydropower Project (Nu. 708.480m).

The external borrowing during the FY is presented in Figure 2 below.

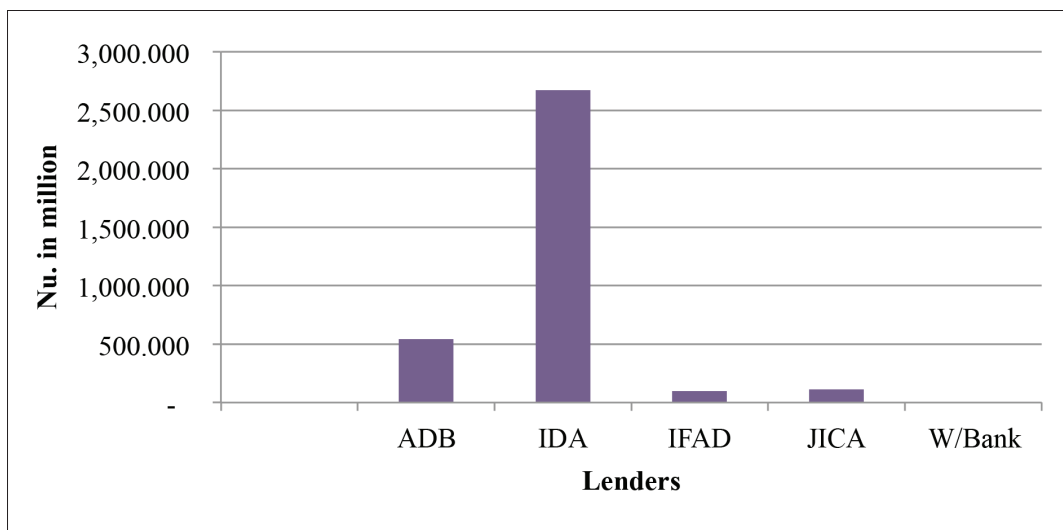


Figure 2: External loans received during the FY 2018-19

5.4. RECOVERIES

The receipt from recovery of loan principal during the fiscal year was Nu. 1,516.061 million as presented in the Table 7.

Table 7: STATEMENT OF RECOVERIES DURING THE FISCAL YEAR 2018-19

SL. No.	Lender	Projects	Nu. in million
A	External		1,482.250
1	ADB	BDFC Loan BHU-934	1.858
2	ADB	RE- I BHU 1375	8.304
3	ADB	RE-II BHU 1712	18.326
4	ADB	RE-III -BHU 2009	18.228
5	ADB	BDFC ADB 0088/0089 BHU (SF) MSME	16.258
6	ADB	Green Power Development Project (RE IV)	46.993
7	ADB	Green Power Development Project (2463-BHU OCR)	55.553
8	ADB	Green Power Development Project (2464 -BHU ADF)	78.164
ADB Total			243.684
9	Austria	BHPCL (Upper Stage)	35.400
10	Austria	BHPCL (Lower Stage)	109.925
11	Austria	Dagachu Hydro Power Project	317.287

SL. No.	Lender	Projects	Nu. in million
12	Austria	The Financing of RE	26.113
Austria Total			488.724
13	Gol	THPA	671.296
Gol Total			671.296
14	IFAD	BDFC Loan BHU-512	0.701
15	IFAD	BDFC Loan AMEPP BHU- 659	1.806
IFAD Total			2.507
16	IDA	BDBL for micro and rural credit for SMEs (DPC 2)	8.189
IDA Total			8.189
17	JICA	RE-II (BPC)	67.850
JICA Total			67.850
B	Internal		
1	RGoB	Purchase of Aircraft for Drukair	33.811
RGoB Total			33.811
GRAND TOTAL			1,516.061
<i>Source: Department of Macroeconomic Affairs</i>			

5.5. OTHER RECEIPTS AND PAYMENTS

The statement of Other Receipts and Payments during the FY 2018-19 is presented in Table 8.

Table 8: STATEMENT OF OTHER RECEIPTS AND PAYMENTS FOR THE FY 2018-19

Sl. No:	PARTICULARS	(Nu. in millions)		
		RECEIPTS	PAYMENTS	NET
A	BUDGET FUND ACCOUNT	1,811.078	0.002	1,811.076
i	Bank Charges		0.002	-0.002
ii	Prior year expenses	91.023		91.023
iii	Prior year advances	37.549		37.549
iv	Closing cash balances	68.680		68.680
v	Refundable External Grants	0.528		0.528
vi	Others *	87.777		87.777
vii	Others (LC/PLC) **	22.604		22.604
viii	Internal Funds***	41.510		41.510
ix	Recoupments from Refundable Deposits	1,461.407		1,461.407

Sl. No:	PARTICULARS	(Nu. in millions)		
		RECEIPTS	PAYMENTS	NET
B	NON-REVENUE ACCOUNT	1,760.032	0.000	1,760.032
i	Deposits as per BOBL (daily GCA)	1,760.032		1,760.032
C	AGENCIES ACCOUNTS	5,617.817	8,607.032	-2,989.214
i	Revenue Receipts & Remittances	1,059.823	1,059.822	0.001
ii	Others Recoveries & Remittances	4,053.842	4,062.868	-9.026
iii	Miscellaneous Receipts & Payments	504.153	3,484.342	-2,980.189
D	OTHER ADJUSTMENTS	17.489	0.000	17.489
i	Uncashed Cheques of the FY	17.489		17.489
E	Redemption of T-Bill		3,790.238	-3,790.238
	TOTAL	9,206.417	12,397.272	-3,190.855

Source: Department of Public Accounts, Budgetary Bodies & Bank of Bhutan

*Others – includes funds transferred from Department of Trade, Ministry of Economic Affairs (Nu. 19.649 million) and transfer of accumulated fund from Audit Recoveries Account of Royal Audit Authority (Nu. 60.742 million).

**Other (LCs/PLCs) –includes Nu. 2.080 million being refund of closed work fund balance from Trashigang Dzongkhag and Nu. 17.389 million being refund of excess non-revenue release.

*** Internal Fund – it pertains to contribution for reconstruction of Wangduephodrang Dzong Nu. 20.000 million and procurement of laproscope machine, ECHO – portable RO machine Nu. 12.573 million.

Those categories under B, C and D have the detailed schedules as annexures to this report.

6. OPERATIONAL RESULTS

6.1. GOVERNMENT EXPENDITURE

This section presents the application of government fund. The government uses its receipts to pay the following broad categories of expenditures:

1. Current
2. Capital
3. Lending
4. Repayment

The Table 9 shows a summary of government payments or expenditure during the FY 2018-19.

Table 9: SUMMARY OF EXPENDITURES

CATEGORY	(Nu. in million)		% Change	% of GDP	% of Total
	2017-18	2018-19			
Expenditure:	56,331.357	44,054.133	-21.79%	24.06%	94.55%
Current Expenditure	27,494.710	27,768.663	1.00%	15.16%	59.60%
Capital Expenditure	28,836.647	16,285.470	-43.53%	8.89%	34.95%
Repayments	2,820.356	2,342.084	-16.96%	1.28%	5.03%
Internal	9.874	10.614	7.49%	0.01%	0.02%
External	2,810.482	2,331.470	-17.04%	1.27%	5.00%
On Lending	49.379	197.593	300.16%	0.11%	0.42%
Total	59,201.092	46,593.810	-21.30%	25.44%	100.00%

The total expenditure for the fiscal year 2018-19 decreased by Nu. 12,607.715 million (21.30%) from the previous fiscal year.

Composition of Government Expenditure

The current and capital expenditure accounted for 94.55% of the total payments for the fiscal year 2018-19, and the capital expenditure accounted for 34.95% of the total expenditure. The expenditure composition depicted the slight increase in current expenditure (0.99%) but major fall in the capital expenditure (43.53%). The slight increase in current expenditure is mainly on account of increase in On-lending to corporation and repayments.

The loan repayments were 5.03% of the total, and on-lending accounted for 0.42% of the total payment.

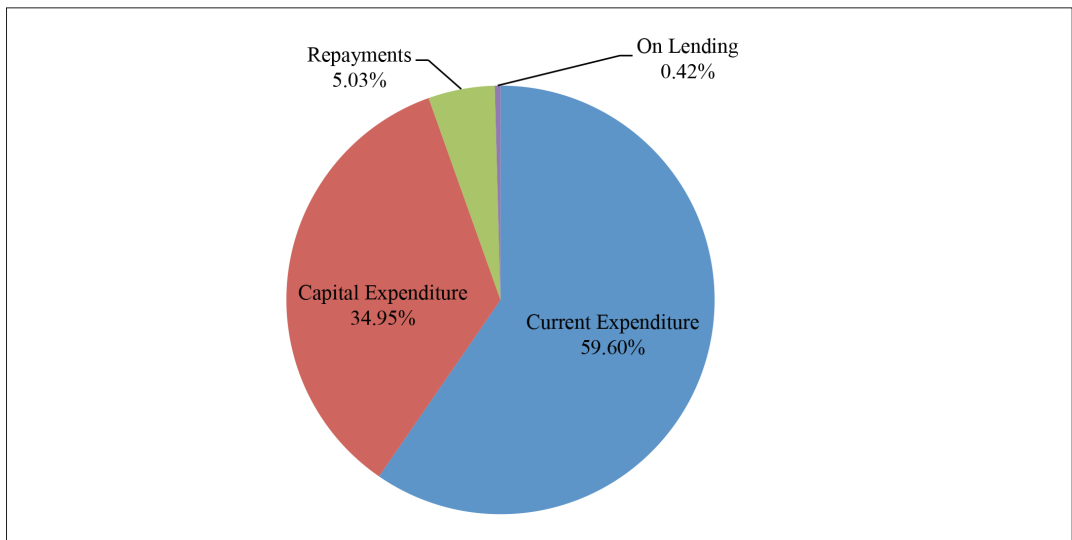


Figure 3: composition of Expenditure for the FY 2018-19

6.1.1. CURRENT EXPENDITURE

The current expenditure for the fiscal year 2018-19 totaled to Nu. 27,768.663 million an increase by 1.00% from the previous fiscal year.

The five categories of current expenditure (Figure 6) combined accounted for 67.53% of the total current expenditure.

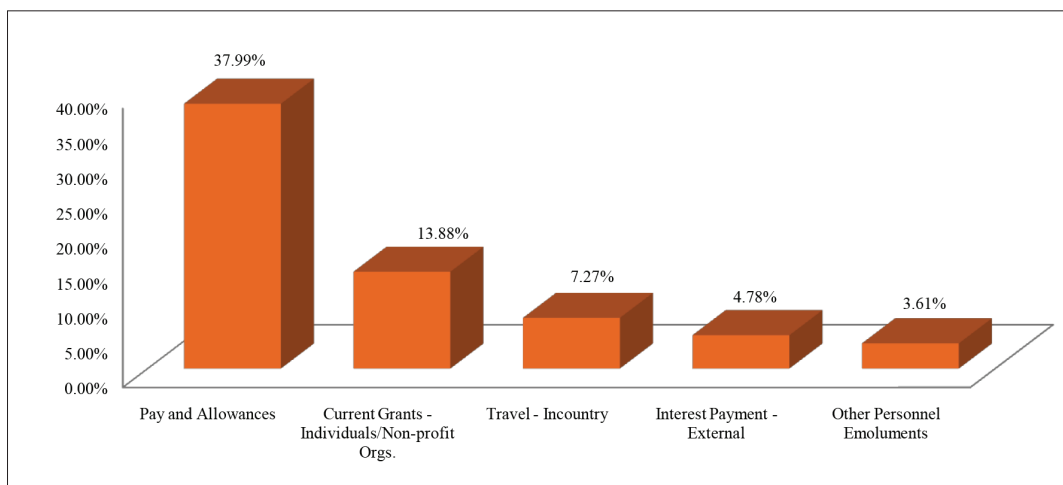


Figure 4. Top five current expenditures for FY 2018-19

The largest element in the current expenditure accounting for 37.99% of the total current expenditure is pay & allowances followed by current grants with 13.88% and then travel in-country was 7.27%.

6.1.1.1 INTEREST PAYMENTS

The total interest payment made during the FY amounted to Nu. 1,609.266 million. This consists of Nu. 282.794 million on internal borrowings and Nu. 1,326.472 million on external borrowings. The summary of interest payments for FY 2017-18 and FY 2018-19 is presented below:

Table 10: STATEMENT OF INTEREST PAYMENTS

INTEREST	(Nu. in million)		% Change	% of Internal Revenue	% of Current Expenditure
	2017-18	2018-19			
On Internal Loan	265.164	282.794	6.65%	0.81%	1.02%
On External Loan	1,884.736	1,326.472	-29.62%	3.82%	4.78%
Total	2,149.900	1,609.266	-25.15%	4.64%	5.80%

Source: Department of Public Accounts & Department of Macroeconomic Affairs

The statement of interest payment is also presented in a graphic form in figure 5 below.

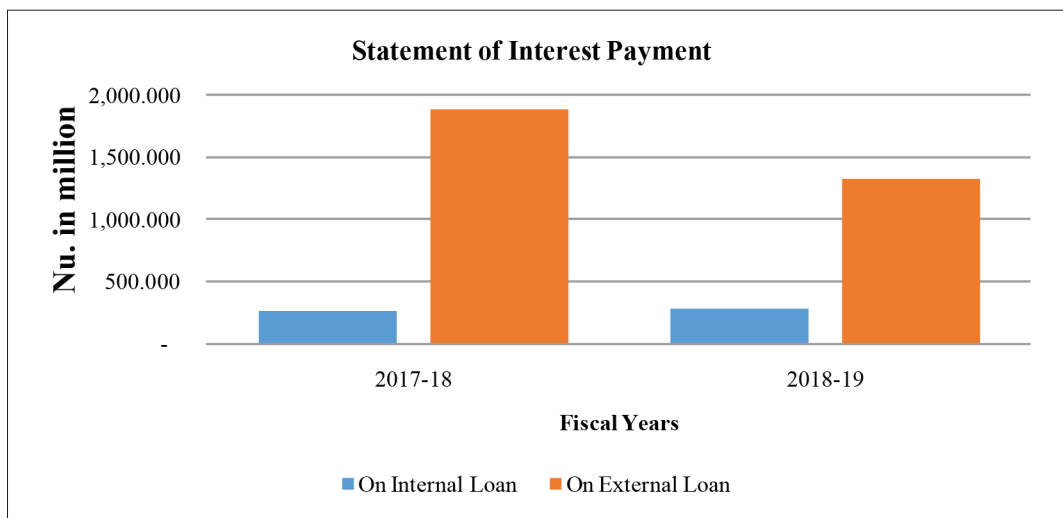


Figure 5. Interest Payments

The detailed statement of interest payment during the FY is presented in Table 11.

Table 11: STATEMENT OF INTEREST PAYMENTS DURING THE FY 2018-19: BY LENDER

SL. No.	LENDER	Nu. in million
A	EXTERNAL	
1	Asian Development Bank (ADB)	
1	Multi Project - I 0637-BHU	0.520
2	Multi Project -II 0722 BHU	1.820
3	Chirang Hill Irrigation 0740-BHU	0.207
4	Road Mechanisation 0790-BHU	0.931
5	East West Highway 1265-BHU	2.235
6	Highland Livestock Development Project (HLDP) 0808-BHU	0.949
7	Industrial Estate 0900-BHU	0.212
8	Bhutan Development Finance Corporation (BDFC) 0934-BHU	0.651
9	Technical & Vocational Education Training 1035-BHU	1.589
10	Rural Electrification - I 1375-BHU	3.834
11	Financial Sector Development 1565-BHU	2.131
12	Development Finance Loan 1566-BHU	2.168
13	Urban Infrastructure Improvement 1625-BHU	3.421
14	Sustainable Rural Electrification (RE-II) 1712-BHU	6.237
15	Health Care Reform 1762-BHU	4.123

SL. No.	LENDER	Nu. in million
16	Road Improvement 1763-BHU	6.738
17	Basic Skill Development 1830-BHU	4.705
18	Rural Electrification & Network Expansion (RE III) 2009-BHU	7.483
19	Road Network Project 2187-BHU	22.429
20	Urban Infrastructure Project 2258-BHU	19.327
21	Financial Sector Development Program 2279 - BHU	8.629
22	Financial Sector Development Program 2280 - BHU	1.123
23	Green Power Development Project (OCR) 2463 - BHU	94.660
24	Green Power Development Project (ADF) 2464 - BHU	55.459
25	SASEC Trade Facilitation Program Loan- 2955 - BHU	5.435
26	Strengthening Economic Management Program- 2994-BHU	9.243
27	Additional Financing for Dagachhu- 3034-BHU	22.528
28	Strengthening Economic Management Program II- 3258-BHU	13.798
29	2nd Green Power Development Project (ADF) 3226 - BHU	3.851
	ADB Total	306.435
II	Government of Austria	
30	Basochhu Hydro Power Corporation - Lower Stage	29.558
31	Dagachu Hydropower Project (RBI)	132.535
32	The Financing of RE	2.193
	AUSTRIAN Total	164.287
III	Government of India	
33	Tala Hydro Power Project (THPP)	621.857
	GOI Total	621.857
IV	International Development Association (IDA)	
34	Technical Assistance (TA) 1416-BHU	0.893
35	Forestry Development Project -I 1460-BHU	1.570
36	Bhutan Calcium Carbide Limited (BCCL) 1596-BHU	1.950
37	Primary Education Project (PEP) 1899-BT	0.862
38	Second Forestry Development Project -II 1900-BHU	0.167
39	Third Forestry Development Project -III 2533-BHU	1.684
40	Second Education Project (SEP) 3044-BHU	5.490
41	Rural Access Project (RAP) 3309-BHU	4.387
42	Urban Development Project 3310-BHU	4.119
43	Education Development Project (EDP) 3820-BHU	15.133
44	Decentralised Rural Development Project (DRDP) 4040-BHU	3.200
45	Development Policy Financing for Institutional Strengthening 4562 - BT	5.663
46	Second Urban Development Project 47440 - BHU	4.561
47	First Development Policy Credit 48350-BT	12.290
48	Wildlife Protection Phase II-4983	1.030
49	Development Policy Credit I 5163-BT	46.046

SL. No.	LENDER	Nu. in million
50	Remote Rural Communities Development-5164 BHU	11.198
51	Urban Development Project 54310-BHU	16.483
52	Fiscal Sustainability Inv. Climate DPC- 5647 BHU	28.143
53	Second Fiscal Sustainability Inv. Climate DPC- 5923 BHU	34.757
54	Strengthening Fiscal Mgt.& Pvt.Sector employment opportunities DPC I- 6208 BHU	10.694
	IDA Total	210.321
V	International Fund for Agricultural Development (IFAD)	
55	Small Farms Development 050-BT	1.118
56	Trashigang-Mongar Area Development Project 178-BHU	1.070
57	Punakha-Wangdue Valley Development Project 223-BHU	0.965
58	First Eastern Zone Agriculture Project (FEZAP) 299-BHU	1.632
59	Second Eastern Zone Agriculture Project (SEZAP) 512-BT	3.515
60	Agri. Mkting & E/prise Promo. Prog. (AMEPP) 659-BT	6.175
61	Market Access and Growth Intensification Project (MAGIP) L-I-824-BT	4.200
62	CARLEP 62700	4.702
	IFAD Total	23.377
VI	JICA	
63	Rural Electrification Phase -I JICA-BT-1	0.195
	JICA Total	0.195
	TOTAL ON EXTERNAL LOANS	1,326.472
B	INTERNAL	
I	National Pension and Provident Fund	
64	Construction of staff Qtr, P/ling	3.560
II	Royal Monetary Authority	
65	Ways and Means Advances	32.592
III	Financial Institutions	
66	TreasuryBills	246.642
	TOTAL ON INTERNAL LOANS	282.794
	GRAND TOTAL	1,609.266

The ratio of domestic revenue to current expenditure for the FY 2018-19 is presented in the Table 12.

Table 12: CURRENT EXPENDITURE AND DOMESTIC REVENUE COMPARISON

PARTICULARS	FISCAL YEARS	
	2017-18	2018-19
Current Expenditure	27,494.710	27,768.663
Domestic Revenue	36,871.372	34,707.670
% Coverage of current expenditure	134.10%	124.99%

Source: DRC and Budgetary Bodies

The constitution requires the government to “ensure that the cost of recurrent expenditures is met from the internal resources of the country”.

6.1.2. CAPITAL EXPENDITURE

The total capital expenditure for the FY 2018-19 was Nu.16,285.470 million, a decrease by Nu. 12,551.177 million or 43.53% as compared to the previous fiscal year. The fall in capital expenditure were contributed by transition of both government and five year plan; commencement of 3rd democratically elected government and start of 12FYP.

The figure 6 presents five largest components of capital expenditure for the fiscal year 2018-19.

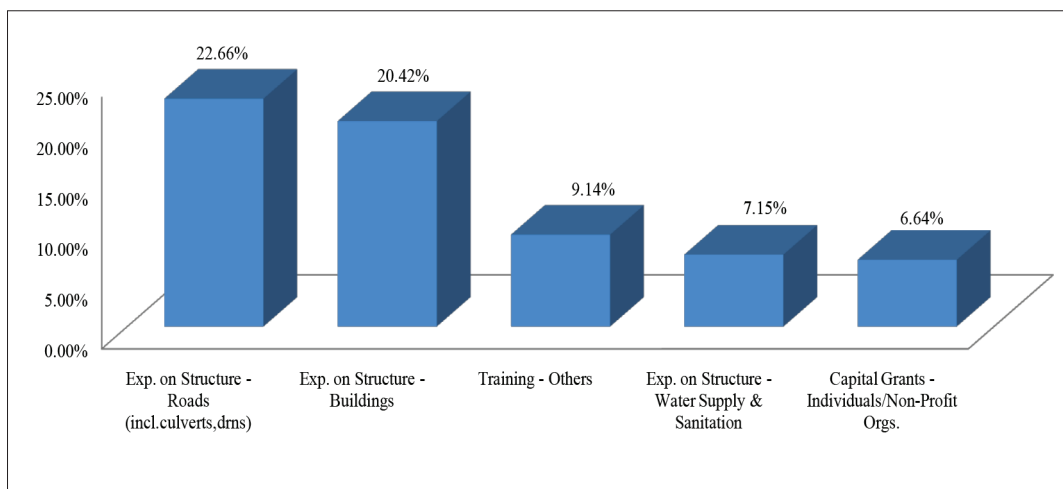


Figure 6. Top 5 Capital Expenditure for the fiscal year 2018-19

The major portions of the expenditure were for the construction of roads and buildings. These two categories combined accounted for 43.08% of the total capital expenditure. The capital grant to various agencies/institutions made up 3.20% of the total capital expenditure. The six SOEs combined received 39.07% of the total capital grants.

The percentage coverage of capital expenditure and repayment by grants and borrowings is presented in the Table 13:

Table 13: CAPITAL EXPENDITURE AND REPAYMENT COMPARED WITH GRANTS AND BORROWINGS

Particulars	Nu. in million		% Change
	2017-18	2018-19	
Grants	14,847.070	10,516.481	-29.17%
Borrowings	2,718.332	3,432.572	26.27%
Total of Grants & Borrowings	17,565.402	13,949.053	-20.59%
Capital Expenditure	28,836.647	16,285.470	-43.53%
Repayment	2,820.355	2,342.084	-16.96%
Total of Capital & Repayment	31,657.002	18,627.554	-41.16%
% Coverage of Capital Expenditure & Repayment by Grants & Borrowings	55.49%	74.88%	

6.1.2.1 SUBSIDIES AND TRANSFERS

The total subsidy and transfer payments during the FY 2018-19 was Nu. 2,856.990 million. There was a decrease of Nu. 3,905.600 million compared to previous fiscal year. The current and capital composition of the total subsidy and transfer payments were 81.76% and 18.24% respectively. The details of the subsidy is presented in the Table 15.

Table 14: SUBSIDIES AND TRANSFERS PROVIDED DURING THE FY 2018-19

Sl. No.	AGENCY	CURRENT	CAPITAL	TOTAL
1	Druk Gyalpo Relief Fund		13.841	13.841
2	Endowment Fund		155.000	155.000
3	Bhutan Broadcasting Service Corporation	144.423	45.666	190.089
4	Bhutan Chamber of Commerce & Industry	10.500		10.500
5	Bhutan Postal Corporation	48.129		48.129
6	Royal Insurance Corporation of Bhutan	64.620	15.288	79.908
7	Drukair Corporation	142.318		142.318
8	National Housing Development Corporation	74.672	19.339	94.011
9	Bhutan Agro Industries Limited	5.178		5.178
10	Bhutan Youth Development Fund (YDF)		6.354	6.354
11	Subsidy to Bhtuan Power Corporation	1,772.750		1,772.750
12	Tarayana Foundation		5.125	5.125
13	Bhutan Nuns Foundation		2.344	2.344
14	Bhutan Trust Fund for Environmental Conservation		4.864	4.864
15	Read Bhutan		8.667	8.667
16	Farm Machinery Corporation Limited of Bhutan	44.990		44.990

Sl. No.	AGENCY	CURRENT	CAPITAL	TOTAL
17	Food Corporation of Bhutan	9.298		9.298
18	Bhutan Centre for Media and Democracy		3.646	3.646
19	Druk Green Power Corporation Limited (DGPC)		27.854	27.854
20	Economic Stimulus Plan		100.000	100.000
21	Royal Society for Protection of Nature(RSPN)		1.666	1.666
22	Ability Bhutan Society		0.997	0.997
23	Bhutan Red Cross Society (BRCS)	4.824		4.824
24	Bhutan Development Bank Limited (BDBL)		93.000	93.000
25	Alternative Dispute Resolution Centre	4.268	0.828	5.096
26	Handicraft Association of Bhutan		1.568	1.568
27	Rangjung Foundation		1.299	1.299
28	Bhutan Livestock Development Corporation	10.000		10.000
29	Lhak-Sam		5.679	5.679
30	Druk Holding and Investment Limited (DHI)		2.414	2.414
31	Queens Project		5.581	5.581
TOTAL		2,335.97	501.020	2,856.990

6.1.3. LOAN REPAYMENTS

Total principal loan repayment during the FY 2018-19 was Nu. 2,342.084 million, 16.96% decrease compared to the previous FY. The principal repayment for internal loan was increased by 7.49% but there was major fall in external by 17.04%. A statement of principal repayment of loans for the FY 2017-18 and FY 2018-19 is presented in Table 15.

Table 15: STATEMENT OF PRINCIPAL LOAN REPAYMENT

Sl.No.	Particulars	(Nu. in million)		% Change
		2017-18	2018-19	
a	Repayments	2,820.355	2,342.084	-16.96%
a-i	Internal	9.874	10.614	7.49%
a-ii	External	2,810.481	2,331.470	-17.04%

The detailed repayment of principal loans is presented in the Table 16.

Table 16: STATEMENT OF PRINCIPAL REPAYMENTS DURING THE FY 2018-19

SL.No.	Loan	Nu. in Million
A	EXTERNAL	
I	Asian Development Bank (ADB)	
1	Multi Project - I 0637-BHU	13.227
2	Multi Project -II 0722 BHU	31.858
3	Chirang Hill Irrigation 0740-BHU	3.095
4	Road Mechanisation 0790-BHU	15.483
5	East West Highway 1265-BHU	14.198
6	Highland Livestock Development Project (HDLP) 0808-BHU	14.172
7	Industrial Estate 0900-BHU	2.175
8	Bhutan Development Finance Corporation (BDFC) 0934-BHU	6.129
9	Technical & Vocational Education Training 1035-BHU	12.946
10	Rural Electrification - I 1375-BHU	20.309
11	Financial Sector Development 1565-BHU	11.077
12	Development Finance Loan 1566-BHU	10.850
13	Urban Infrastructure Improvement 1625-BHU	16.860
14	Sustainable rural Electrification (RE-II) 1712-BHU	29.182
15	Health Care Reform 1762-BHU	43.991
16	Road Improvement 1763-BHU	29.796
17	Basic Skill Development 1830-BHU	20.978
18	Rural Electrification & Network Expansion (RE III) 2009-BHU	26.785
19	Road Network Project 2187-BHU	76.909
20	Urban Infrastructure Project 2258-BHU	63.192
21	Financial Sector Development Program 2279 - BHU	46.475
22	Financial Sector Development Program 2280 - BHU	3.673
23	Green Power Development Project (OCR) 2463 - BHU	55.553
24	Green Power Development Project (ADF) 2464 - BHU	78.164
	ADB Total	647.078
II	Government of Austria	
24	Basochhu Hydro Power Corporation - Upper Stage	69.074
25	Basochhu Hydro Power Corporation - Lower Stage	166.184
26	Dagachhu Hydro Power Project	317.287
	The Financing of RE	26.113
	AUSTRIAN Total	578.658
III	Government of India	
27	Tala Hydro Power Project (THPP)	671.296
	GOI Total	671.296
IV	International Development Association (IDA)	
28	Technical Assistance (TA) 1416-BHU	7.545
29	Forestry Development Project -I 1460-BHU	12.396

SL.No.	Loan	Nu. in Million
30	Bhutan Calcium Carbide Limited (BCCL) 1596-BHU	16.815
31	Primary Education Project (PEP) 1899-BT	12.350
32	Second Forestry Development Project -II 1900-BHU	2.398
33	Third Forestry Development Project -III 2533-BHU	15.221
34	Second Education Project (SEP) 3044-BHU	38.726
35	Education Development project 3820-BT	43.763
36	Rural Access Project (RAP) 3309-BHU	15.671
37	Urban Development Project 3310-BHU	14.716
38	Decentralised Rural Development Project (DRDP) 4040-BHU	8.927
39	Development Policy Credit I 5163-BT	78.554
40	Remote Rural Communities Development-5164 BHU	19.597
	IDA Total	286.682
V	International Fund for Agricultural Development (IFAD)	
41	Small Farms Development 050-BT	9.126
42	Trashigang-Mongar Area Development Project 178-BHU	6.203
43	Punakha-Wangdue Valley Development Project 223-BHU	4.885
44	First Eastern Zone Agriculture Project (FEZAP) 299-BHU	6.872
45	Second Eastern Zone Agriculture Project (SEZAP) 512-BT	22.052
46	Agri. Mkting & E/prise Promo. Prog. (AMEPP) 659-BT	30.769
	IFAD Total	79.907
VI	Japan International Cooperation Agency	
47	Rural Electrification Phase -I JICA-BT-1	67.850
	JICA Total	67.850
	TOTAL EXTERNAL LOANS	2,331.470
B	INTERNAL	
I	National Pension and Provident Fund	
48	Construction of staff Qtr, P/ling	10.614
	TOTAL DOMESTIC LOANS	10.614
	GRAND TOTAL	2,342.084

6.1.4. ON-LENDING

The Public Finance (Amendment) Act of Bhutan 2012 permits government to borrow and on-lend to state enterprises and other legal entities. Considering importance and to achieve the rural electrification program of the 11FYP, the program still continued in 12FYP, the Government has availed concessional loans from bilateral and multilateral development partners.

During FY 2018-19, the Government has borrowed Nu. 83.303 million from ADB and Nu. 114.290 million from JICA as presented in Table 17. These amounts were on lent to BPCCL to continue the rural electrification works and for development of Phuentsholing Township.

Table 17: STATEMENT OF ON-LENDING DURING THE FY 2018-19

Sl. No.	Projects	Lenders	Nu. in million
1	Phuntsholing Township Development Project	ADB	52.301
2	RREDP- BPC (RE V)	ADB	31.002
3	Rural Electrification Project (RE - II) BPC	JICA	114.290
	Total Lending		197.593

Source: Department of Macroeconomic Affairs

6.1.5. GOVERNMENT EXPENDITURE BY SECTOR

The Sector wise expenditure for the FY 2018-19 is presented the Table 18.

Table 18: SUMMARY OF EXPENDITURE BY SECTORS FOR THE FY 2018-19

Sectors	Expenditure					% of Total
	Current	Capital	Lending	Repay-ment	Total	
Social Services	11,109.532	3,243.877			14,353.409	30.81%
Health Services	3,477.292	1,378.828			4,856.120	10.42%
Education Services	7,632.240	1,865.049			9,497.289	20.38%
Economic Services	3,816.778	6,712.038			10,528.817	22.60%
RNR Services	2,432.000	2,161.225			4,593.226	9.86%
Mining, Manufts & Industries Services	173.405	218.838			392.243	0.84%
Transport & Communication Services	899.638	3,867.983			4,767.621	10.23%
Energy Services	125.347	163.937			289.284	0.62%
Other Economic Services	186.387	300.055			486.442	1.04%
Housing & Public Amenities Services	481.634	2,454.451			2,936.085	6.30%
General Public Services	9,442.771	2,514.323	197.593	2,342.084	14,496.770	31.11%
General Public Services	680.004	70.392			750.395	1.61%
Public Debt Services	8,762.767	2,443.931	197.593	2,342.084	11,206.698	24.05%
Religion & Cultural Services	907.121	994.333			1,901.454	4.08%
Public Order & Safety Services	2,010.827	366.448			2,377.276	5.10%
Total	27,768.663	16,285.470	197.593	2,342.084	46,593.810	100.00%

Source: Department of Public Accounts and Budgetary Bodies

The information in Table 18 is presented in a pie chart in Figure 7 to give a comparative look amongst different sectors.

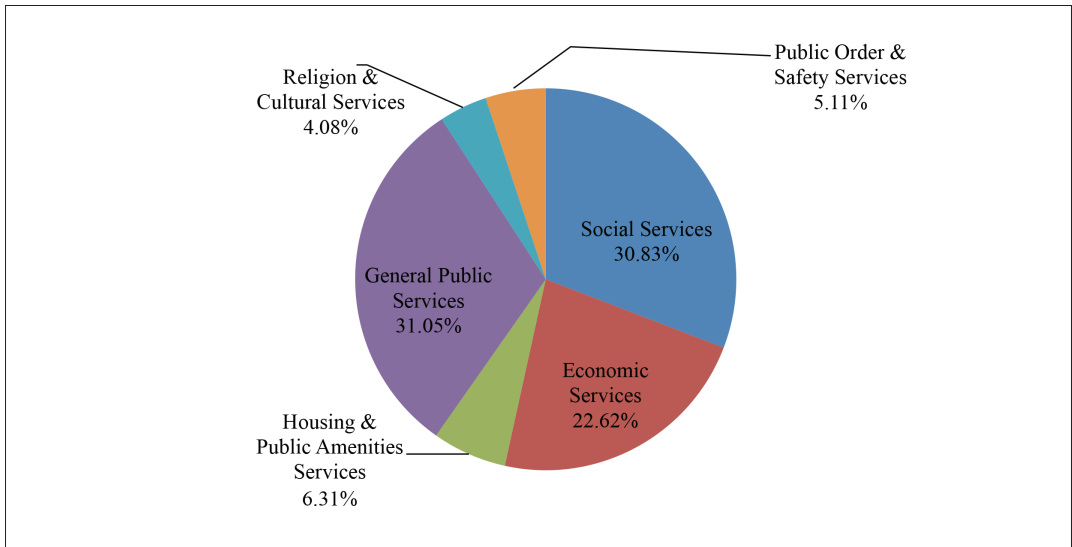


Figure 7: % of Expenditure composition by sectors

The highest expenditure incurred was for general public services with 31.05% of the total expenditure closely followed by Social Services 30.83% and Economic Services 22.62% each. Among sectors Religion and Cultural Services was the least with 4.08% of total expenditure during the fiscal year.

7. BUDGET UTILISATION

A summary of revised budget estimates compared with the actual booked expenditure for the FY 2018-19 in respect of Autonomous, Constitutional bodies, Judiciary, Local Government (Dzongkhags, Gewogs & Thromde) and Ministries is presented in Table 19.

Table 19: SUMMARY STATEMENT OF VARIANCE BETWEEN REVISED BUDGET AND ACTUAL EXPENDITURE FOR THE FY 2018-19

SL. NO.	SUMMARY	REVISED BUDGET APPROPRIATIONS			ACTUAL EXPENDITURE			AMOUNT OF VARIATION			% VAR			
		CURRENT	CAPITAL	LEND/REPAY	TOTAL	CURRENT	CAPITAL	LEND/REPAY	TOTAL	CUR-RENT		CAPITAL	LEND/REPAY	TOTAL
1	Autonomous Agencies	4,207.955	2,026.686	-	6,234.641	4,064.680	1,671.533	-	5,736.213	143.275	355.153	-	498.428	7.99%
2	Constitutional Bodies	817.875	307.722	-	1,125.597	798.535	265.810	-	1,064.345	19.340	41.912	-	61.252	5.44%
3	Judiciary	297.820	95.551	-	393.371	282.620	83.641	-	366.261	15.200	11.910	-	27.110	6.89%
4	Local Government	9,527.570	3,880.818	-	13,408.388	9,243.190	3,640.198	-	12,883.388	284.380	240.620	-	525.000	3.92%
i	Dzongkhags	8,161.060	2,037.504	-	10,198.564	7,902.123	1,853.332	-	9,755.455	258.937	184.172	-	443.109	4.34%
ii	Gewogs	474.756	1,044.415	-	1,519.171	465.228	1,001.843	-	1,467.071	9.528	42.572	-	52.100	3.43%
iii	Thromdeys	891.754	798.899	-	1,690.653	875.839	785.022	-	1,660.861	15.915	13.877	-	29.792	1.76%
5	Ministries	14,320.755	14,044.814	2,686.364	31,051.933	13,379.639	10,624.287	2,539.677	26,543.603	941.116	3,420.527	146.687	4,508.330	14.52%
i	MoHCA	1,978.779	1,055.270	-	3,034.049	1,957.091	826.771	-	2,783.862	21.688	228.499	-	250.187	8.25%
ii	MoF	6,008.961	1,900.788	2,686.364	10,596.113	5,482.261	1,164.747	2,539.677	9,186.685	526.700	736.041	146.687	1,409.428	13.30%
iii	MoFA	713.749	299.880	-	1,013.629	647.153	47.913	-	695.066	66.596	251.967	-	318.563	31.43%
iv	MoAF	2,109.388	1,508.748	-	3,618.136	2,015.810	1,146.353	-	3,162.163	93.578	362.395	-	455.973	12.60%
v	MoEA	268.633	493.931	-	762.564	259.227	358.270	-	617.498	9.406	135.661	-	145.066	19.02%
vi	MoWHS	671.643	5,806.500	-	6,478.143	650.936	4,550.101	-	5,201.037	20.707	1,256.399	-	1,277.106	19.71%
vii	MoIC	364.676	575.356	-	940.032	356.403	473.999	-	830.402	8.273	101.357	-	109.630	11.66%
viii	MoH	1,284.784	1,159.233	-	2,444.017	1,201.340	939.785	-	2,141.124	83.444	219.448	-	302.893	12.39%
ix	MoE	670.662	848.843	-	1,519.505	564.718	756.368	-	1,321.086	105.944	92.475	-	198.419	13.06%
x	MoLHR	249.480	396.265	-	645.745	244.700	359.981	-	604.680	4.780	36.284	-	41.065	6.36%
	GRAND TOTAL	29,171.975	20,355.591	2,686.364	52,213.930	27,768.663	16,285.470	2,539.677	46,593.810	1,403.312	4,070.121	146.687	5,620.120	10.76%

Note: Actual expenditure figures are exclusive of Advances and Suspenses

Summary and more detailed of Table 19 is presented in a graphic forms in figures 8 and 9 as below:

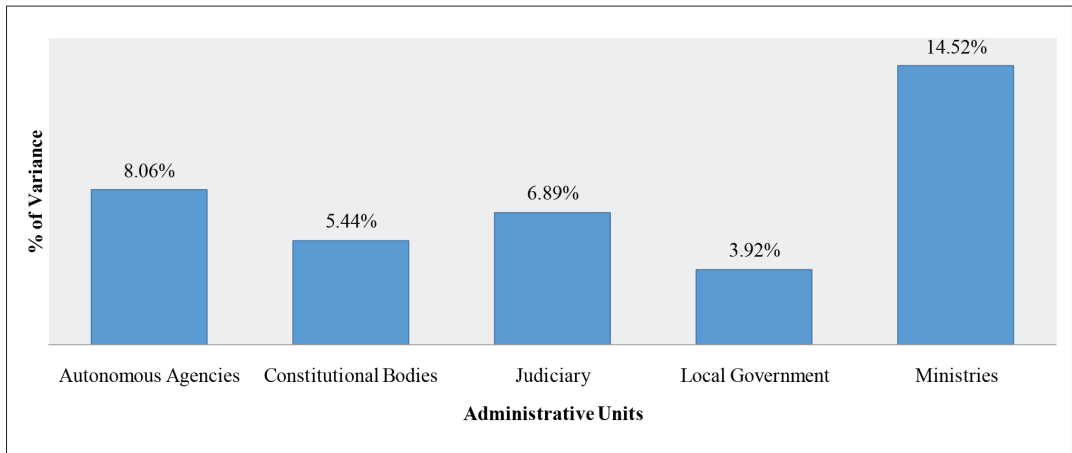


Figure 8: % of variance between budget and actual expenditure – excluding advances of FY 2018-19

The figure 8 shows percentage of total budget variance by different categories of administrative unit. In FY 2018-19, total budget variance was 10.77% whereby variance for ministries were highest compared to other administrative units with 14.52% followed by autonomous agencies and judiciary with 8.06% and 6.89%.

Figure 9 below shows the % variance for Dzongkhags, Gewogs, Thromdeys and individual Ministries.

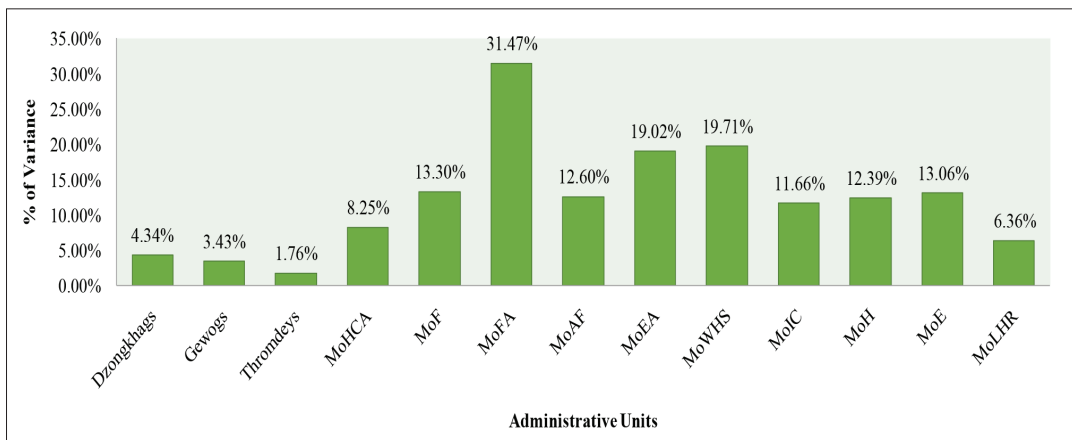


Figure 9: % of variance between budget and actual expenditure – excluding advances for FY 2018-19.

7.1. UNDER UTILIZATION OF CAPITAL BUDGET

During the FY 2018-19, out of the total revised capital budget of Nu. 20,355.591 million, the actual expenditure reported is Nu.16,285.470 million. Capital budget variance is Nu. 4,070.121 million excluding advances, which is 20.00% of the total capital budget as compared to 15.42% in the previous fiscal year.

Table 20: SUMMARY STATEMENT OF VARIANCE BETWEEN CAPITAL BUDGET AND EXPENDITURE FOR THE FY 2018-19

Sl. No.	ADMINISTRATIVE UNIT	CAPITAL BUDGET	CAPITAL EXPENDITURE	VARIANCE	% VAR
1	Autonomous Agencies	2,026.686	1,671.533	355.153	17.52%
2	Constitutional Bodies	307.722	265.810	41.912	13.62%
3	Judiciary	95.551	83.641	11.910	12.46%
4	Local Government	3,880.818	3,640.198	240.620	6.20%
i	Dzongkhags	2,037.504	1,853.332	184.172	9.04%
ii	Gewogs	1,044.415	1,001.843	42.572	4.08%
iii	Thromdeys	798.899	785.022	13.877	1.74%
5	Ministries	14,044.814	10,624.287	3,420.527	24.35%
i	MoHCA	1,055.270	826.771	228.499	21.65%
ii	MoF	1,900.788	1,164.747	736.041	38.72%
iii	MoFA	299.880	47.913	251.967	84.02%
iv	MoAF	1,508.748	1,146.353	362.395	24.02%
v	MoEA	493.931	358.270	135.661	27.47%
vi	MoWHS	5,806.500	4,550.101	1,256.399	21.64%
vii	MoIC	575.356	473.999	101.357	17.62%
viii	MoH	1,159.233	939.785	219.448	18.93%
ix	MoE	848.843	756.368	92.475	10.89%
x	MoLHR	396.265	359.981	36.284	9.16%
GRAND TOTAL		20,355.591	16,285.470	4,070.121	20.00%

Note: Actual expenditure figures are exclusive of advances.

Table 20 is presented in a graphical representation as below:

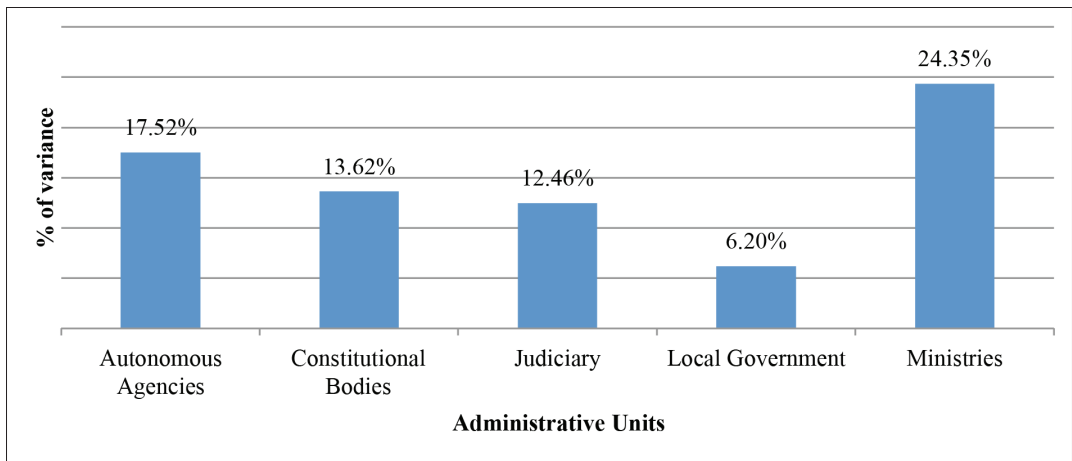


Figure 10: % Variance of capital budget and actual expenditure – excluding advances for FY 2018-19

Further breakdown for Local Government and Ministries of the above information is presented in the graph below.

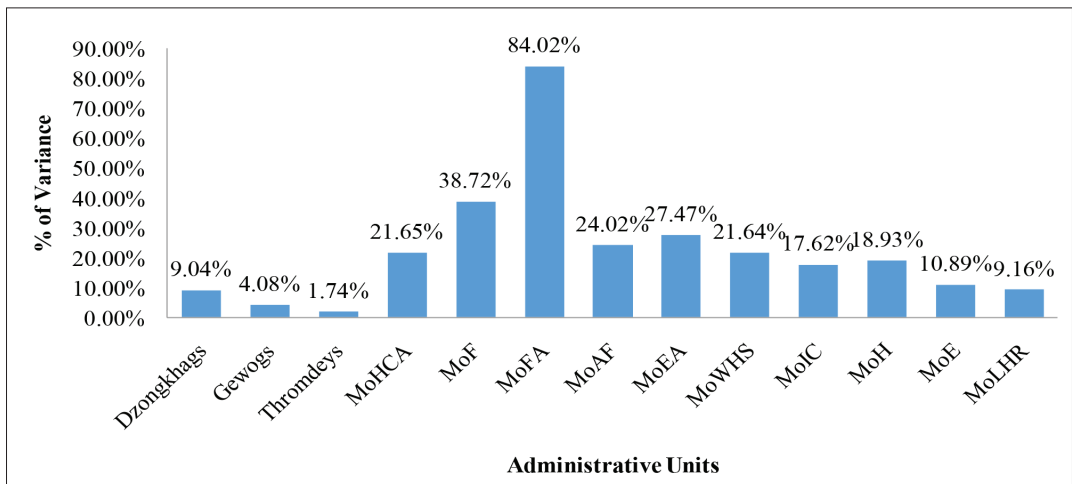


Figure 11: % Variance breakdown for LGs and Ministries (excludes advances) for FY 2018-19

The highest capital budget variance in terms of amount and per cent of respective revised capital budget are as follows:

I. AUTONOMOUS BODIES

- i. Royal University of Bhutan Nu. 107.261 million (37.17%)
- ii. Jigme Singye Wangchuck School of Law Nu. 52.503 million (37.54%)
- iii. Centre for Bhutan Studies and GNH Research Nu. 47.534 million (20.76%)

II. CONSTITUTIONAL OFFICES

- i. Royal Civil Service Commission Nu. 25.308 million (18.56%)
- ii. Anti-Corruption Commission Nu. 12.070 million (21.44%)
- iii. Royal Audit Authority Nu.3.623 million (4.55%)

III. JUDICIARY Nu. 11.910 million (12.46%)

IV. DZONGKHAGS

- i. Chhukha Dzongkhag Nu. 19.166 million (14.61%)
- ii. TsirangDzongkhag Nu. 17.761 million (14.40%)
- iii. ZhemgangDzongkhag Nu. 16.956 million (20.98%)

V. GEWOGS

- i. Getana Gewog, Chhukha Nu. 6.787 million (71.57%)
- ii. Nangkor Gewog, Zhemgang Nu. 4.100 million (35.58%)
- iii. Shaba Gewog, Paro Nu. 2.994 million (33.98%)

VI. THROMDEYS Nu. 13.877 million (1.74%)

VII. MINISTRIES

- i. Ministry of Works & Human Settlement Nu. 1,256.399million (21.64%)
- ii. Ministry of Finance Nu. 736.041 million (38.72%)
- iii. Ministry of Agriculture and Forests Nu. 362.395 million (24.02%)

8. ACHIEVEMENT OF FISCAL TARGETS

The broad fiscal policies and targets set for the FY 2018-19 has been successfully achieved as below:

- Fiscal deficit maintained at 1.50% of GDP against the fiscal policy target of 3% of GDP.
- Domestic revenue fully covered the recurrent expenditure (124.99%).
- Domestic revenue surplus financed 24.99% of the capital expenditure.
- Non-hydro debt was maintained at 20.70% of GDP against the target of 35% of GDP.
- Debt service was maintained at 4.2% of exports of goods and services against public debt policy threshold of 25%..

9. GOVERNMENT DEBT POSITION

The total public debt outstanding (domestic & external debt) as on 30th June 2019 was Nu.184,174.524 million, which is about 100.57% of GDP. The slight decrease in debt stock is mainly contributed by full repayment of Tala Hydropower Project Authority, the increase in GDP for the fiscal year and fall in the outstanding T-Bills compared to prior year. Of the total, domestic debt was Nu. 5,059.596 million and external debt was Nu. 179,114.926

million (US\$. 2,588.927 million). The total external debt accounts for 97.81% of GDP. The total principal loan repayment during the fiscal year was Nu. 2,342.084 million.

9.1. DOMESTIC DEBT

As on 30th June 2019, domestic debt was Nu. 5,059.596 million. The domestic debt comprises of Nu. 4,200.000 million of outstanding T-Bills (4,176.827 principal and 23.173 discounted figure) issued for the cash management, financing resource gap and to facilitate timely release of funds to implement the externally funded projects. It also includes Nu. 398.124 million of loan availed from the NPPF for the construction of staff quarters at Phuentsholing hospital and for Bhutan Hydropower Services Limited, and Nu. 461.472 million overdraft balance. Domestic debt accounted for 2.75% of the total public debt.

9.2 EXTERNAL DEBT

As on 30th June 2019, total external debt was Nu. 179,114.926 million (US\$. 2,588.927million), accounted for 97.25% of the total public debt. Of the total external debt, 25.89% was convertible currency debt and 71.36% was Rupee debt. The Rupee debt includes Rs.7,000.000 million Standby Credit Facility availed by RMA from GoI for meeting balance of payment obligation.

Of the total external debt, hydropower debt constituted Nu.142,038.136 million accounting for 79.30% of the total external debt. The non-hydropower debt stock was Nu. 37,076.790 million accounting for 20.70% of GDP, which is below the threshold of 35% of GDP as prescribed by Public Debt Policy 2016.

The outstanding Rupee loan from the Government of India stood at Rs. 131,432.822 million as on 30th June 2019 with Rs. 124,432.822 million as hydropower debt stock representing 94.67% of the Government's total outstanding debt to GoI. The details of the GoI Rupee debt are as below:

Sl.no	Project & Facility		Amount (in million)
i	Punatsangchhu Hydroelectric Project-I	Rs.	46,673.687
ii	Punatsangchhu Hydroelectric Project-II	Rs.	41,804.542
iii	Mangdechhu Hydroelectric Project	Rs.	34,397.033
iv	Nikachhu Hydroelectric Project (CRL)	Rs.	1,557.560
v	Standby Credit Facility - II	Rs.	3,000.000
vi	Standby Credit Facility - III	Rs.	4,000.000
	TOTAL	Rs.	131,432.822

A summary of outstanding debt is presented on the next page.

TABLE 21: SUMMARY STATEMENT OF OUTSTANDING DEBT OF THE GOVERNMENT FOR THE PERIOD ENDED JUNE 30 2019

Sl. No.	LENDER AND PROJECTS	(Amounts in Agreement Currencies in Millions)													Closing Balances as on 30/06/19 in USD	Ratio of Debt to GDP
		Loan Committed		W I T H D R A W A L S			REPAYMENTS DURING THE YEAR			Closing Balances as on 30/06/19 % of Total						
		Curr.	Amount	Opening Balance as on 01/07/2018 Principal (Dis-burse-ment)	Interest & Charges accrued during the year	Total Liability incurred during the year	Principal	Interest & S/Charges	Total							
			Interest	Fees & Charges												
A	INTERNAL	Nu.	436.337	8,159.681	46,185.858	289.381	-	46,475.239	49,276.181	299.142	49,575.323	5,059.597	73.131	2.76%	2.75%	
i	RMA/BGBL/BNBL/BDBL/DPNBL/ TBank	Nu.	-	8,112.210	45,824.591	269.473	-	46,094.064	49,265.567	279.234	49,544.801	4,661.473	67.377			
ii	NPPF	Nu.	436.337	47.471	361.267	19.908	-	381.175	10.614	19.908	30.522	398.124	5.754			
B	EXTERNAL: India	Rs.	187,665.450	126,452.840	5,651.276	1,283.179	-	6,934.455	671,296	1,283.179	1,954.475	131,432.822	1,899.730	71.77%	71.36%	
C	EXTERNAL: Other than India	Nu.		43,961.695	1,534.727	684.943	-	2,219.669	1,525.246	711.124	2,236.370	47,682.105	689.197	26.04%	25.89%	
i	International Dev. Association (IDA)	XDR	220.074	176.854	23.675	2.260	-	25.935	2.886	2.260	5.146	197.643	273.704			
ii	Asian Development Bank (ADB)	XDR	236.980	153.450	9.122	2.193	-	11.315	5.991	2.193	8.184	156.581	216.839			
iii	Asian Development Bank (ADB)	USD	149.740	61.185	10.211	1.914	-	12.125	0.775	1.914	2.689	70.622	70.622			
iv	International Fund for Agriculture Dev. (IFAD)	XDR	38.496	25.829	0.701	0.235	-	0.936	0.807	0.235	1.042	25.723	35.622			
v	Government of Austria (GoA)	Euro	93.516	51.782	-	1.790	-	1.790	7.191	1.790	8.981	44.591	50.714			
vi	Japan International Cooperation Agency (JICA)	JPY	5,424.604	4,417.270	182.922	2.981	-	185.903	106.148	2.981	109.129	4,494.044	41.696			
vii	Germany (DEUTSCHE INVESTITIONS - DEG)	Euro	6.300	6.300	-	0.135	-	0.135	6.300	0.135	6.435	-	-			
	Grand Total	Nu.		178,574.216	53,371.861	2,257.503	-	55,629.363	51,472.723	2,293.445	53,766.167	184,174.524	2,662.059	100.57%	100.0%	
	Note: Exchange rates used for conversion:	USD	XDR	EURO	JPY('000)											
		Nu.	69.19	78.69	641.90											
	GDP (Source-NSB) - Oct, 2019 update	Nu.		183,125.824												

Source: Department of Macroeconomics Affairs, Treasury Division, DPA for T-Bills and Overdraft

10. SOVEREIGN GUARANTEE

The sovereign guarantee as on 30th June 2019 was Nu. 1,979.508 million which was 1.08% of GDP. The guarantee was within the 5% threshold set by the Public Debt Policy 2016 for the sovereign guarantees. The statement of Government Guarantees as on 30th June, 2019 is presented in table 22.

TABLE 22: STATEMENT OF GOVERNMENT GUARANTEES AS OF 30 JUNE 2019

Sl. No.	Name of the beneficiary	Date of issue	Issued to	Purpose of Issue	Original Guarantee		Validity	Outstanding Balance		Remarks
					Nu. Million	Nu. Million		Nu. Million	Nu. Million	
1	National Housing Development Corporation Ltd.	11th September 2017	NPPF	Financing for Affordable Housing Project in Phuntsholing.	890.00	890.00	20 years	869.334	890.00	Sanctioned full amount of Nu.890m.
2	Bhutan Agro Industries Ltd.	5th June 2017	BOBL	Financing for set up of an integrated agro based industry in Lingmethang, Mongar.	166.00	166.00	20 years	120.000	166.00	Guaranteed amount Nu.166m. The loan amount sanctioned is 120m.
3	Bhutan Development Bank Ltd.	9th March 2018	NPPF	OECD Loan Scheme to youths.	521.30	521.30	5 years	403.684	521.30	Sanctioned 428.772m against guaranteed amount of 521.30m.
4	Drukair Corporation Ltd.	11th February 2019	NPPF	Financing for purchase of new Aircraft A320 Neo.	2,604.31	2,604.31	11 years	586.490	2,604.31	Sanctioned 586.488m against guaranteed amount of USD 36.598m.
TOTAL					4,181.61	4,181.61		1,979.508	4,181.61	

11. GOVERNMENT'S EQUITY PORTFOLIO

The total value of Government Equity Holdings in various corporations was Nu.107,160.782 million as on 30th June 2019, which is an increase by Nu. 2,268.932 million compared to the previous fiscal year. The government held equity in nineteen corporations including DHI and remaining nineteen is controlled through DHI.

The statement of Government equity portfolio is presented in Table 23

TABLE 23: STATEMENT OF GOVERNMENT EQUITY PORTFOLIO FOR THE YEAR ENDED 30TH JUNE 2019

Sl. No	Corporations	Shareholding as on 01/07/2018				Investment		Divestment/Transfer		Shareholding as on 30/06/2019		
		No. of shares	Value (Nu)	% Hold- ing	Face value	No. of shares	Amount (Nu)	No. of share	Amount (Nu)	No. of shares	Value (Nu)	% Hold- ing
I	Manufacturing		48,837.26			6,027,406	602.74				49,440.00	
1	Army Welfare Project	25,200	25.20	100%	1,000.00					25,200	25.20	100%
2	Bhutan Agro Industries Limited ¹	290,636	29.06	100%	100.00	480,000	48.00	-	-	770,636	77.06	100%
3	National Housing Development Corp Ltd	2,727,961	2,727.96	100%	1,000.00					2,727,961	2,727.96	100%
4	Kuensel Corporation	255,000	25.50	51%	100.00					255,000	25.50	51%
5	Druk Holding & Investments Ltd ²	459,462,029	45,946.20	100%	100.00					459,462,029	45,946.20	100%
6	Bhutan Livestock Development Corp. Ltd ³	333,300	33.33	100%	100.00	4,223,129	422.31			4,556,429	455.64	100%
7	Menjongsorig Pharmaceutical Corp. Ltd ⁴	500,000	50.00	100%	100.00	1,324,277	132.43			1,824,277	182.428	100%
II	Trading		186.54			40,000	4.00				190.54	
8	Food Corporation of Bhutan	15,000	15.00	100%	1,000.00					15,000	15.00	100%
9	Bhutan Lottery Ltd ⁵	560,000	56.00	100%	100.00	40,000	4.00			600,000	60.00	100%
10	Bhutan Duty Free Ltd	1,155,441	115.54	100%	100.00					1,155,441	115.54	100%
III	Services		887.66								887.66	

Sl. No	Corporations	Shareholding as on 01/07/2018				Investment		Divestment/Transfer		Shareholding as on 30/06/2019		
		No. of shares	Value (Nu)	% Holding	Face value	No. of shares	Amount (Nu)	No. of share	Amount (Nu)	No. of shares	Value (Nu)	% Holding
11	Bhutan Postal Corporation	235,952	23.60	100%	100.00					235,952	23.60	100%
12	Bhutan Broadcasting Service Limited	1,308,351	130.84	100%	100.00					1,308,351	130.84	100%
13	Royal Bhutan Helicopter Services Ltd	6,070,474	607.05	100%	100.00					6,070,474	607.05	100%
14	Farm Machinery Corporation Ltd	333,220	33.32	100%	100.00					333,220	33.32	100%
15	Green Bhutan Corporation Ltd	418,562	41.86	100%	100.00					418,562	41.86	100%
16	Financial Institutions Training Institute Ltd.	4,000,000	40.00	30.77%	10.00					4,000,000	40.00	30.77%
17	Credit Information Bureau	1,100,000	11.00	44%	10.00					1,100,000	11.00	44%
IV	Financial Institutions		522.00			4,048,350	488.54				1,010.54	
18	Bhutan Development Bank Ltd ⁶	487,024	487.00	96.65%	1,000.00	93,000	93.00			580,024	580.00	97%
19	Rural Enterprise Development Corporation ⁷	350,000	35.00	100%	100.00	3,955,350	395.54			4,305,350	430.54	100%
	TOTAL		50,433.46				1,095.28				51,528.73	

The government holds 100% equity in all fifteen corporations, except for Kuensel Corporation Limited (51%), Bhutan Development Bank Limited (97%), Financial Institution Training Institute Ltd (30.77%) and Credit Information Bureau (44%).

Further, Government holds shares in other corporation through DHI as detailed below:

TABLE 24: STATEMENT OF GOVERNMENT EQUITY PORTFOLIO FOR THE YEAR ENDED 30TH JUNE 2019

Sl. No	Corporations	Shareholding as on 01/07/2018				Investment		Divestment/ Transfer		Shareholding as on 30/06/2019	
		Value (Nu)	% Holding	Face value	No. of shares	No. of share	Amount (Nu)	No. of shares	Value (Nu)	% Holding	
I	Manufacturing		39,589.73			15,070,000	1,185.70	12,042	12.04		40,763.39
1	Penden Cement Authority Limited	15,210,740	152.11	44.74%	10.00					15,210,740	152.11
2	Bhutan Board Products Limited	6,683,340	66.83	47.74%	10.00					6,683,340	66.83
3	Bhutan Ferro Alloys Limited	3,859,460	38.59	25.73%	10.00					3,859,460	38.59
4	Natural Resource Development Corp.	450,000	45.00	100%	100.00					450,000	45.00
5	Dungsam Cement Corporation ⁸	63,739,480	6,373.95	100%	100.00	11,000,000	1,100.00			74,739,480	7,473.95
6	Dungsam Polymers Ltd. ⁹	4,218,900	42.19	51%	10.00	3,570,000	35.70			7,788,900	77.89
7	Druk Green Power Corporation	31,545,688	31,545.69	100%	1,000.00					31,545,688	31,545.69
8	Koufuku International Pvt. Ltd	150,000	15.00	30%	100.00					150,000	15.00
9	Construction Development Corp.Ltd ¹⁰	993,061	993.06	100%	1,000.00			12,042	12.04	981,019	981.02
10	Wood Craft Centre Limited	733,177	73.32	100%	100.00					733,177	73.32
11	State Mining Corporation Ltd ¹¹	1,359,900	243.99	100%	100.00	500,000	50.00			1,359,900	293.99
II	Trading		91.80				-	-	-		91.80
12	State Trading Corporation of Bhutan	9,180,081	91.80	51%	10.00					9,180,081	91.80
III	Services		11,527.31				-	-	-		11,527.31
13	Druk Air Corporation	22,252,111	2,225.21	100%	100.00					22,252,111	2,225.21
14	Bhutan Telecom Corporation	854,082	854.08	100%	1,000.00					854,082	854.08
15	Bhutan Power Corporation	8,225,118	8,225.12	100%	1,000.00					8,225,118	8,225.12
16	Thimphu TechPark Ltd.	2,229,012	222.90	100%	100.00					2,229,012	222.90
IV	Financial Institutions		3,249.55				-	-	-		3,249.55
17	Bhutan National Bank	37,857,263	378.57	11.50%	10.00					37,857,263	378.57
18	Bank of Bhutan	2,400,000	2,400.00	80%	1,000.00					2,400,000	2,400.00

Sl. No	Corporations	Shareholding as on 01/07/2018				Investment		Divestment/ Transfer		Shareholding as on 30/06/2019	
		Value (Nu)	% Holding	Face value	No. of shares	No. of share	Amount (Nu)	No. of shares	Value (Nu)	% Holding	
19	Royal Insurance Corporation of Bhutan Ltd	47,097,500	470.98	39.25%	10.00				47,097,500	470.98	39.25%
	TOTAL	-	54,458.39			15,070,000	1,185.70	12,042	12.04	-	55,632.05

NOTE:

- BAIL ~ Equity (interest amount) on account of Mongar Project loan against which equity shares are issued.
- DHI ~ In the year-end 2018, DHI got the ownership of additional 16 plots of land transferred from its subsidiaries for a total amount of Nu. 39,217,190/- for which an aggregate value of shares of Nu. 24,803,300/- (248,033 number of shares of Nu. 100/- each) has been allotted to MoF. Further during the year 2018 DGFC received Nu. 230,520,000/- from Government of India for onward injection as equity to the Kholongchhu Hydro Energy Limited (KHEL) which was allotted to DHI and DHI further allotted 2,305,200 number of shares to MOF for this.
- BLDCL ~ Capitalization of transfers from the Government against which equity has been issued.
- MSPCL ~ Transfer of Assets and Inventory from the Government against which the shares are issued.
- BLL ~ In the year, MoF injected additional equity of Nu.4 million.
- BDBL ~ Additional equity injection of Nu.93 million.
- REDCL ~ Additional equity injection for RF-II and operation fund during the year.
- DCCL ~ Issue of additional shares during the year 2018.
- DPL ~ Additional issuance of 7,000,000 shares during the year.
- CDCL ~ Adjustment of land on account of prior expenses. The decrease in equity was due to transfer of land to DHI worth of Nu.33,767,723 (Agreement between DHI and CDCL - amount to be met from Retained Earnings), however, CDCL hasn't enough in RE and paid Nu.12,042,000 from Equity.
- SMCL ~ Issuance of share capital for the year.

12. CONSOLIDATED FUND ACCOUNT

The fiscal year 2018-19 started with the negative Government Consolidated Accounts (GCA) of Nu. 112.209 million and ended with negative balance of Nu. 461.472 million. The reconciliation of the Government Consolidated Fund Account is presented in the Table 25 below.

Table 25: RECONCILIATION OF GOVERNMENT CONSOLIDATED FUND ACCOUNT FOR THE FY 2018-19

Sl. No.	Particulars	Nu. in million
1	Opening balance as on July 1, 2018	(112.209)
2	Receipts during the year	104,861.831
i	Budget Fund Account (DPA)	67,774.348
ii	Government Revenue Account (BoBL)	35,327.451
iii	Non-Revenue Account (BoBL)	1,760.032
3	Payments during the year	(105,211.185)
i	Budget Fund Account (DPA)	54,837.400
ii	LC Withdrawals (BoBL)	49,754.004
iii	Revenue Refunds (BoBL)	619.781
4	Closing Balance as on 30 June 2019 (DPA)	(461.563)
5	RECONCILIATION:	
	Closing Balance as on 30 June 2019 (BoBL)	(461.472)
i	Add: Fund-in-Transit (Cr.) as on 30/06/2019: BoBL	-
ii	Less: Fund-in-Transit (Dr.) as on 30/06/2019: BoBL	-
6	Closing Balance as on 30 June 2019 (BoBL)	(461.472)
	Add:	
a)	Credits (Deposits) as per DPA but not in BoBL	-
b)	Debit (Payments) as per DPA but not in DPA	-
	Less:	
a)	Credit (Deposits) as per BoBL but not in DPA	(0.091)
b)	Debit (Payments) as per DPA but not in BoBL	-
7	Closing Bank Balance as on 30 June 2019 (DPA)	(461.563)

Source: DPA, DRC and BOBL

13. GOVERNMENT BUDGET FUND ACCOUNT

Reconciliation of Government Budget Fund Account for the FY 2018-19 is presented in the Table 26 below.

TABLE 26: RECONCILIATION OF GOVERNMENT BUDGET FUND ACCOUNT FOR THE FY 2018-19

Sl.No.	PARTICULARS	Nu. in million	REMARKS
1	Closing Balance as per Bank Statement as of 30.06.2019	12,937.039	
2	Less: Credits as per BoB but not in Cash Book	0.091	Annex - 1
3	Closing Balance as per Cash Book as of 30.06.2019	12,936.948	
Annexure - 1 : CREDITS AS PER BANK BUT NOT IN CASH BOOK			
Sl.No.	PARTICULARS	Nu. in million	REMARKS
Deposits of FY 2017-18 credited by BOB in FY 2018-19			
i	Other Project Grants Commercial Agriculture & Resilience Livelihood Enhancement Programme.	0.091	

Source: DPA and BOBL

14. OPERATION OF CURRENT DEPOSIT (CD) ACCOUNTS

Presented below in Table 27 is the summary of Current Deposit accounts that were in operation as on 30th June 2019. The detailed schedule of current deposit accounts is also maintained as separately in schedule for reference.

TABLE 27: STATEMENT OF GOVERNMENT CURRENT DEPOSIT (CD) ACCOUNTS, (REFUNDABLE DEPOSIT, REVOLVING FUND, TRUST FUND AND OTHERS) FOR THE FY 2018-19

Sl. No.	Operating Agency	Opening Balance	Receipts	Payments	Closing Balance
1	Gewog Total	23.885	12.433	11.617	24.701
2	Judiciary Total	120.181	81.903	76.136	125.948
3	Municipal Total	699.841	1,829.100	1,867.033	661.908
4	Others Total	2,942.198	334,823.554	336,165.541	1,564.651
5	Autonomous School Total	23.910	193.287	196.804	20.393
6	Central School Total	80.840	283.308	319.134	45.014
7	Endowment Fund Total	28.669	41.060	0.840	68.888
8	Trust Fund, Revolving Fund and Refundable Total	6,715.651	19,004.683	18,727.499	6,992.834
	Grand Total	10,635.175	356,269.325	357,364.605	9,504.336

SCHEDULE 1: SCHEDULE OF REVISED BUDGET AND ACTUAL EXPENDITURE COMPARISON FOR THE FISCAL YEAR 2018-2019

AU-CODE	ADMINISTRATIVE UNIT	REVISED BUDGET APPROPRIATIONS			ACTUAL ANNUAL EXPENDITURE			AMOUNT OF VARIATION			% VAR			
		CURRENT	CAPITAL	LEND/REPAY	TOTAL	CURRENT	CAPITAL	LEND/REPAY	TOTAL	CUR-RENT		CAPITAL	LEND/REPAY	TOTAL
101.01	HIS MAJESTY'S SECRETARIAT	36.629	8.410		45.039	34.868	7.789		42.656	1.761	0.621		2.383	5.29%
102.01	HIS MAJESTY'S SECRETARIAT (4TH KING)	24.023	0.180		24.203	17.952	0.176		18.128	6.071	0.004		6.075	25.10%
103.01	NATIONAL ASSEMBLY OF BHUTAN	139.786	46.408		186.194	133.503	45.433		178.936	6.283	0.975		7.258	3.90%
104.01	NATIONAL COUNCIL OF BHUTAN	87.069	28.560		115.629	82.509	25.877		108.386	4.560	2.683		7.243	6.26%
105.01	COUNCIL FOR RELIGIOUS AFFAIRS	712.809	135.819		848.628	699.247	109.216		808.463	13.562	26.603		40.165	4.73%
111.01	CABINET SECRETARIAT	51.642	17.915		69.557	49.509	15.607		65.116	2.133	2.308		4.441	6.38%
112.01	OFFICE OF THE ATTORNEY GENERAL	41.439	3.685		45.124	41.059	3.458		44.516	0.380	0.227		0.608	1.35%
113.01	BHUTAN OLYMPIC COMMITTEE	106.486	122.487		228.973	105.523	114.192		219.715	0.963	8.295		9.258	4.04%
114.01	DZONGKHA DEVELOPMENT COMMISSION	20.811	7.791		28.602	20.139	7.574		27.713	0.672	0.217		0.889	3.11%
115.01	NATIONAL LAND COMMISSION	173.154	132.657		305.811	150.498	104.057		254.554	22.656	28.600		51.257	16.76%
116.01	CENTRE FOR BHUTAN STUDIES AND GNH RESEARCH	38.248	228.959		267.207	33.457	181.425		214.882	4.791	47.534		52.325	19.58%
117.01	GROSS NATIONAL HAPPINESS COMMISSION	48.583	99.339		147.922	42.648	91.106		133.754	5.935	8.233		14.168	9.58%
118.01	NATIONAL ENVIRONMENT COMMISSION	38.117	56.875		94.992	34.982	48.270		83.251	3.135	8.605		11.741	12.36%
119.01	ROYAL INSTITUTE OF MANAGEMENT	46.540	25.149		71.689	43.644	19.684		63.328	2.896	5.465		8.361	11.66%
120.01	ROYAL UNIVERSITY OF BHUTAN	715.828	300.300		1,016.128	706.409	193.039		899.449	9.419	107.261		116.679	11.48%
121.01	NATIONAL STATISTICS BUREAU	42.269	18.870		61.139	34.134	18.136		52.270	8.135	0.734		8.869	14.51%
122.01	BHUTAN NARCOTICS CONTROL AUTHORITY	27.647	6.530		34.177	25.793	6.026		31.820	1.854	0.504		2.357	6.90%
123.01	BHUTAN INFORMATION COMMUNICATION MEDIA AUTHORITY	17.552	176.686		194.238	14.038	176.313		190.351	3.514	0.373		3.887	2.00%
125.01	DRUG REGULATORY AUTHORITY	18.041	3.436		21.477	16.099	3.211		19.311	1.942	0.225		2.166	10.09%
126.01	TOURISM COUNCIL OF BHUTAN	66.170	37.155		103.325	60.928	22.235		83.163	5.242	14.920		20.162	19.51%
127.01	NATIONAL COMMISSION FOR WOMEN & CHILDREN	17.050	58.677		75.727	16.023	56.217		72.240	1.027	2.460		3.487	4.60%
128.01	ROYAL EDUCATION COUNCIL	35.348	27.361		62.709	34.279	26.636		60.915	1.069	0.725		1.794	2.86%
129.01	BHUTAN COUNCIL FOR SCHOOL EXAMINATION & ASSESSMENT	129.870	5.699		135.569	128.948	4.116		133.064	0.922	1.583		2.505	1.85%
130.01	ROYAL PRIVY COUNCIL	16.834	8.805		25.639	12.039	3.999		16.037	4.795	4.806		9.602	37.45%
131.01	BHUTAN STANDARD BUREAU	27.447	5.237		32.684	27.112	4.882		31.995	0.335	0.355		0.689	2.11%
132.01	KHESAR GYALPO UNIVERSITY OF MEDICAL SCIENCES OF BHUTAN	111.561	45.088		156.649	110.810	39.573		150.383	0.751	5.515		6.266	4.00%

AU-CODE	ADMINISTRATIVE UNIT	REVISED BUDGET APPROPRIATIONS				ACTUAL ANNUAL EXPENDITURE				AMOUNT OF VARIATION				% VAR
		CURRENT	CAPITAL	LEND/REPAY	TOTAL	CURRENT	CAPITAL	LEND/REPAY	TOTAL	CUR-RENT	CAPITAL	LEND/REPAY	TOTAL	
133.01	JIGME SINGYE WANGCHUCK SCHOOL OF LAW	43.124	139.859		182.983	28.565	87.356		115.921	14.559	52.503		67.062	36.65%
134.01	BHUTAN NATIONAL LEGAL INSTITUTE	14.949	7.168		22.117	12.071	5.246		17.317	2.878	1.922		4.800	21.70%
135.01	CIVIL SOCIETY ORGANIZATIONS AUTHORITY	3.748	1.490		5.238	3.689	1.314		5.004	0.059	0.176		0.234	4.47%
136.01	JIGME DORJI WANGCHUCK NATIONAL REFERRAL HOSPITAL	1,226.549	187.283		1,413.832	1,223.029	173.775		1,396.804	3.520	13.508		17.028	1.20%
137.01	CONSTRUCTION DEVELOPMENT AUTHORITY	15.099	3.080		18.179	13.752	2.612		16.365	1.347	0.468		1.814	9.98%
138.01	BHUTAN HEALTH TRUST FUND	10.134			10.134	10.134			10.134	0.000	0.000		0.000	0.00%
139.01	NATIONAL CENTER FOR HYDROLOGY AND METEOROLOGY	93.414	77.097		170.511	89.100	70.405		159.504	4.314	6.692		11.007	6.46%
140.01	BHUTAN MEDICAL & HEALTH COUNCIL	9.985	2.631		12.616	8.186	2.578		10.764	1.799	0.053		1.852	14.68%
	Sub-total	4,207.955	2,026.686		6,234.641	4,064.677	1,671.533		5,736.211	143.278	355.153		498.430	7.99%
106.01	JUDICIARY	297.820	95.551		393.371	282.620	83.641		366.261	15.200	11.910		27.110	6.89%
	Sub-total	297.820	95.551		393.371	282.620	83.641		366.261	15.200	11.910		27.110	6.89%
107.01	ROYAL CIVIL SERVICE COMMISSION	69.546	136.392		205.938	62.687	111.084		173.771	6.859	25.308		32.167	15.62%
108.01	ANTI-CORRUPTION COMMISSION	87.648	56.299		143.947	82.934	44.229		127.164	4.714	12.070		16.783	11.66%
109.01	ELECTION COMMISSION OF BHUTAN	480.387	35.459		515.846	477.720	34.548		512.268	2.667	0.911		3.578	0.69%
110.01	ROYAL AUDIT AUTHORITY	180.294	79.572		259.866	175.194	75.949		251.142	5.100	3.623		8.724	3.36%
	Sub-total	817.875	307.722		1,125.597	798.535	265.810		1,064.345	19.340	41.912		61.252	5.44%
401.01	DZONGKHAG ADMINISTRATION, CHHUKHA	569.549	131.211		700.760	554.607	112.045		666.651	14.942	19.166		34.109	4.87%
401.02	SAMPHELING GEWOG, CHHUKHA	2.261	2.611		4.872	2.258	2.168		4.426	0.003	0.443		0.446	9.15%
401.03	BONGO GEWOG, CHHUKHA	2.437	8.333		10.770	2.435	7.832		10.267	0.002	0.501		0.503	4.67%
401.04	CHAPCHA GEWOG, CHHUKHA	2.325	3.952		6.277	2.311	3.744		6.054	0.014	0.208		0.223	3.55%
401.05	DUNGNA GEWOG, CHHUKHA	2.358	2.407		4.765	2.344	2.069		4.413	0.014	0.338		0.352	7.39%
401.06	GELING GEWOG, CHHUKHA	2.154	3.770		5.924	2.146	3.332		5.478	0.008	0.438		0.446	7.53%
401.07	DARLA GEWOG, CHHUKHA	2.411	8.037		10.448	2.402	7.874		10.277	0.009	0.163		0.171	1.64%
401.08	GETANA GEWOG, CHHUKHA	2.480	9.483		11.963	2.473	2.696		5.169	0.007	6.787		6.794	56.79%
401.09	BJACHHO GEWOG, CHHUKHA	2.225	3.680		5.905	2.203	3.642		5.845	0.022	0.038		0.060	1.02%
401.10	LOKCHINA GEWOG, CHHUKHA	2.468	7.966		10.434	2.451	7.960		10.411	0.017	0.006		0.023	0.22%
401.11	METAKHA GEWOG, CHHUKHA	2.402	2.533		4.935	2.400	1.622		4.022	0.002	0.911		0.913	18.50%

AU- CODE	ADMINISTRATIVE UNIT	REVISED BUDGET APPROPRIATIONS			ACTUAL ANNUAL EXPENDITURE			AMOUNT OF VARIATION				% VAR		
		CURRENT	CAPITAL	LEND/ REPAY	TOTAL	CURRENT	CAPITAL	LEND/ REPAY	TOTAL	CUR- RENT	CAPITAL		LEND/ REPAY	TOTAL
401.12	PHUENTSHOLING GEWOG, CHHUKHA	2.287	7.103		9.390	2.254	7.025		9.279	0.033	0.078		0.111	1.18%
402.01	DZONGKHAG ADMINISTRATION, HAA	219.929	74.494		294.423	218.041	73.386		291.427	1.888	1.108		2.996	1.02%
402.02	BJI GEWOG, HAA	2.293	3.650		5.943	2.137	3.644		5.782	0.156	0.006		0.161	2.71%
402.03	KATSHO GEWOG, HAA	2.100	1.917		4.017	2.062	1.911		3.973	0.038	0.006		0.044	1.09%
402.04	SANGBEY GEWOG, HAA	2.505	7.078		9.583	2.249	7.033		9.281	0.256	0.045		0.302	3.15%
402.05	SAMA GEWOG, HAA	2.108	3.290		5.398	2.098	3.281		5.379	0.010	0.009		0.019	0.35%
402.06	IUSU GEWOG, HAA	2.048	3.182		5.230	2.004	3.178		5.182	0.044	0.004		0.048	0.92%
402.07	GAKIDLING GEWOG, HAA	2.464	7.520		9.984	2.386	7.398		9.784	0.078	0.122		0.200	2.00%
403.01	DZONGKHAG ADMINISTRATION, PARO	516.505	78.964		595.069	505.969	77.328		583.296	10.536	1.236		11.773	1.98%
403.02	DOBSHARI GEWOG, PARO	2.172	3.359		5.531	2.170	3.358		5.528	0.002	0.001		0.003	0.06%
403.03	DOGAR GEWOG, PARO	2.362	2.720		5.082	2.104	2.714		4.817	0.258	0.006		0.265	5.21%
403.04	DOTENG GEWOG, PARO	2.171	2.212		4.383	2.078	2.212		4.290	0.093	0.000		0.093	2.11%
403.05	HUNGREL GEWOG, PARO	2.151	1.811		3.962	2.123	1.810		3.933	0.028	0.001		0.029	0.74%
403.06	LANGO GEWOG, PARO	2.241	3.193		5.434	2.182	3.181		5.364	0.059	0.012		0.070	1.29%
403.07	LUNGNYI GEWOG, PARO	2.290	2.920		5.210	2.275	2.917		5.192	0.015	0.003		0.018	0.35%
403.08	NAJA GEWOG, PARO	2.720	5.320		8.040	2.344	5.230		7.574	0.376	0.090		0.466	5.80%
403.09	SHABA GEWOG, PARO	2.217	8.811		11.028	2.154	5.817		7.972	0.063	2.994		3.056	27.71%
403.10	TSENTO GEWOG, PARO	2.253	3.760		6.013	2.250	3.729		5.979	0.003	0.031		0.034	0.56%
404.01	DZONGKHAG ADMINISTRATION, SAMTSE	689.438	110.247		799.685	671.026	98.375		769.400	18.412	11.872		30.285	3.79%
404.02	NORGAYGANG (BARA) GEWOG, SAMTSE	2.629	10.045		12.674	2.624	10.044		12.668	0.005	0.001		0.006	0.05%
404.03	PEIMALING (BIRU) GEWOG, SAMTSE	2.395	7.210		9.605	2.301	7.165		9.466	0.094	0.045		0.139	1.45%
404.04	SANGGACHOLING (CHARGHAREY) GEWOG, SAMTSE	2.271	6.970		9.241	2.250	5.500		7.750	0.021	1.470		1.491	16.13%
404.05	NORBUGANG (CHENGMARI) GEWOG, SAMTSE	2.307	8.097		10.404	2.158	6.999		9.157	0.149	1.098		1.247	11.99%
404.06	DENCHUKHA GEWOG, SAMTSE	2.407	7.419		9.826	2.394	7.569		9.962	0.013	-0.150		-0.136	-1.39%
404.07	DOPHUCHEN (DOROKHA) GEWOG, SAMTSE	2.502	10.178		12.680	2.463	10.136		12.599	0.039	0.042		0.081	0.64%
404.08	DUMTEOD GEWOG, SAMTSE	2.352	5.473		7.825	2.326	5.443		7.769	0.026	0.030		0.056	0.71%
404.09	YOEDSELTSE GEWOG, SAMTSE	2.279	5.764		8.043	2.220	5.759		7.979	0.059	0.005		0.064	0.80%
404.10	NAMGAYCHHEOLING GEWOG, SAMTSE	2.309	7.020		9.329	2.259	6.499		8.758	0.050	0.521		0.571	6.12%
404.11	TENDU GEWOG, SAMTSE	2.524	9.899		12.423	2.442	8.058		10.499	0.082	1.841		1.924	15.48%
404.12	UGYENTSE GEWOG, SAMTSE	2.270	3.498		5.768	2.210	3.468		5.678	0.060	0.030		0.090	1.56%
404.13	PHUENTSHOPELLRI (PUGLI) GEWOG, SAMTSE	2.357	5.811		8.168	2.285	5.230		7.515	0.072	0.581		0.653	8.00%

AU-CODE	ADMINISTRATIVE UNIT	REVISED BUDGET APPROPRIATIONS			ACTUAL ANNUAL EXPENDITURE			AMOUNT OF VARIATION			% VAR			
		CURRENT	CAPITAL	LEND/REPAY	TOTAL	CURRENT	CAPITAL	LEND/REPAY	TOTAL	CUR-RENT		CAPITAL	LEND/REPAY	TOTAL
404.14	SAMTSE GEWOG, SAMTSE	2.246	7.603		9.849	2.151	7.476		9.627	0.095	0.127		0.222	2.26%
404.15	TASHICHOLING (SIBSU) GEWOG, SAMTSE	2.430	5.576		8.006	2.424	4.116		6.540	0.006	1.460		1.466	18.31%
404.16	TADING GEWOG, SAMTSE	2.280	6.366		8.626	2.228	6.282		8.510	0.032	0.084		0.116	1.34%
405.01	DZONGKHAG ADMINISTRATION, TSIRANG	365.163	123.339		488.502	338.780	105.578		444.357	26.383	17.761		44.145	9.04%
405.02	PATSHALING (BETEN) GEWOG, TSIRANG	2.208	2.610		4.818	2.207	2.609		4.816	0.001	0.001		0.002	0.03%
405.03	DUNGLAGANG GEWOG, TSIRANG	2.258	2.280		4.538	2.237	2.280		4.517	0.021	0.000		0.021	0.47%
405.04	BARSHONG GEWOG, TSIRANG	2.345	5.930		8.275	2.339	5.930		8.268	0.006	0.000		0.007	0.08%
405.05	GOSELING GEWOG, TSIRANG	2.216	2.330		4.546	2.183	2.291		4.474	0.033	0.039		0.072	1.58%
405.06	RANGTHANGLING GEWOG, TSIRANG	2.161	4.563		6.724	2.156	4.497		6.653	0.005	0.066		0.071	1.06%
405.07	KILKHORTHANG GEWOG, TSIRANG	2.202	5.157		7.359	2.199	5.152		7.351	0.003	0.005		0.008	0.12%
405.08	MENDRELGANG GEWOG, TSIRANG	2.238	2.377		4.615	2.230	1.676		3.905	0.008	0.701		0.710	15.38%
405.09	SERGITHANG (PATALEY) GEWOG, TSIRANG	2.445	2.694		5.139	2.412	1.834		4.247	0.033	0.860		0.892	17.36%
405.10	PHUENTENCHHU GEWOG, TSIRANG	2.351	9.239		11.590	2.348	9.235		11.583	0.003	0.004		0.007	0.06%
405.11	SHEMJONG GEWOG, TSIRANG	2.280	2.938		5.218	2.216	2.937		5.153	0.064	0.001		0.065	1.25%
405.12	TSHOLINGKHAR GEWOG, TSIRANG	2.170	2.515		4.685	2.000	2.499		4.500	0.170	0.016		0.185	3.96%
405.13	TSIRANGTEOD GEWOG, TSIRANG	2.323	4.048		6.371	2.322	3.062		5.384	0.001	0.986		0.987	15.49%
406.01	DZONGKHAG ADMINISTRATION, DAGANA	381.120	92.588		473.708	373.269	89.948		463.218	7.851	2.640		10.490	2.21%
406.02	DORONA GEWOG, DAGANA	2.720	4.490		7.210	2.720	4.490		7.210	0.000	0.000		0.000	0.00%
406.03	DRUJEYANG GEWOG, DAGANA	2.150	5.110		7.260	2.145	5.110		7.255	0.005	0.000		0.005	0.06%
406.04	GESARLING GEWOG, DAGANA	2.141	3.140		5.281	2.141	3.140		5.281	0.000	0.000		0.000	0.00%
406.05	GOSHI GEWOG, DAGANA	2.120	3.965		6.085	2.120	3.965		6.085	0.000	0.000		0.000	0.00%
406.06	KANA GEWOG, DAGANA	2.278	3.971		6.249	2.268	3.969		6.237	0.010	0.002		0.012	0.20%
406.07	KHEBISA GEWOG, DAGANA	2.200	2.906		5.106	2.200	2.906		5.106	0.000	0.000		0.000	0.00%
406.08	LAJAB GEWOG, DAGANA	2.319	2.320		4.639	2.319	2.320		4.639	0.000	0.000		0.000	0.00%
406.09	TRASHIDING GEWOG, DAGANA	2.131	6.668		8.799	2.131	6.668		8.799	0.000	0.000		0.000	0.00%
406.10	TSENDAGANG GEWOG, DAGANA	2.190	5.998		8.188	2.119	5.998		8.116	0.071	0.000		0.072	0.88%
406.11	TSANGKHA GEWOG, DAGANA	2.183	3.052		5.235	2.183	3.052		5.235	0.000	0.000		0.000	0.01%
406.12	TSEZA GEWOG, DAGANA	2.283	3.164		5.447	2.240	2.758		4.997	0.043	0.406		0.450	8.25%
406.13	KARMIALING (DEORALI) GEWOG, DAGANA	2.440	5.172		7.612	2.437	5.169		7.606	0.003	0.003		0.006	0.08%
406.14	LHAMOIZINGKHA GEWOG, DAGANA	2.412	2.926		5.338	2.412	2.926		5.338	0.000	0.000		0.000	0.00%
406.15	NICHULA GEWOG, DAGANA	2.585	4.105		6.690	2.502	4.100		6.602	0.083	0.005		0.088	1.32%
407.01	DZONGKHAG ADMINISTRATION, PUNAKHA	437.562	84.664		522.226	424.179	80.251		504.431	13.383	4.413		17.795	3.41%

AU- CODE	ADMINISTRATIVE UNIT	REVISED BUDGET APPROPRIATIONS			ACTUAL ANNUAL EXPENDITURE			AMOUNT OF VARIATION			% VAR			
		CURRENT	CAPITAL	LEND/ REPAY	TOTAL	CURRENT	CAPITAL	LEND/ REPAY	TOTAL	CUR- RENT		CAPITAL	LEND/ REPAY	TOTAL
407.02	CHHUBU GEWOG, PUNAKHA	2.282	7.650		9.932	2.282	7.650		9.932	0.000	0.000		0.000	0.00%
407.03	GOENSHARI GEWOG, PUNAKHA	2.294	2.050		4.344	2.271	2.049		4.320	0.023	0.001		0.024	0.56%
407.04	GUMA GEWOG, PUNAKHA	2.126	5.080		7.206	2.097	5.031		7.129	0.029	0.049		0.077	1.07%
407.05	KABJISA GEWOG, PUNAKHA	2.272	3.878		6.150	2.271	3.877		6.148	0.001	0.001		0.002	0.03%
407.06	LIMBUKHA GEWOG, PUNAKHA	2.284	2.050		4.334	2.273	2.043		4.316	0.011	0.007		0.018	0.40%
407.07	SHENGANA GEWOG, PUNAKHA	2.475	2.286		4.761	2.445	2.285		4.730	0.030	0.001		0.031	0.65%
407.08	TALO GEWOG, PUNAKHA	2.248	2.570		4.818	2.191	2.529		4.720	0.057	0.041		0.098	2.03%
407.09	TEOWANG GEWOG, PUNAKHA	2.466	3.287		5.753	2.199	3.263		5.462	0.267	0.024		0.291	5.05%
407.10	DZOMA GEWOG, PUNAKHA	2.194	2.968		5.162	2.194	2.968		5.162	0.000	0.000		0.000	0.00%
407.11	BAAP GEWOG, PUNAKHA	2.356	3.370		5.726	2.289	3.369		5.658	0.067	0.001		0.068	1.19%
407.12	TOEBESA GEWOG, PUNAKHA	2.313	2.978		5.291	2.313	2.977		5.290	0.000	0.001		0.001	0.02%
408.01	DZONGKHAG ADMINISTRATION, WANGDUE PHO- DRANG	466.294	85.957		552.251	463.445	85.098		548.542	2.849	0.859		3.709	0.67%
408.02	BJENA GEWOG, WANGDUE PHODRANG	2.224	5.290		7.514	2.215	5.290		7.505	0.009	0.000		0.009	0.12%
408.03	DANGCHHU GEWOG, WANGDUE PHODRANG	2.450	3.133		5.583	2.385	3.132		5.518	0.065	0.001		0.065	1.17%
408.04	DAGA GEWOG, WANGDUE PHODRANG	2.362	4.261		6.623	2.361	4.256		6.616	0.001	0.005		0.007	0.10%
408.05	GANGTEOD GEWOG, WANGDUE PHODRANG	2.428	2.510		4.938	2.380	2.505		4.865	0.068	0.005		0.073	1.47%
408.06	GASETSHOGONGM GEWOG, WANGDUE PHODRANG	2.269	2.881		5.150	2.218	2.466		4.684	0.051	0.415		0.466	9.05%
408.07	GASETSHOWOGM GEWOG, WANGDUE PHODRANG	2.401	4.544		6.945	2.377	4.544		6.921	0.024	0.000		0.024	0.35%
408.08	KAZHI GEWOG, WANGDUE PHODRANG	2.293	3.657		5.950	2.060	3.636		5.696	0.233	0.021		0.254	4.27%
408.09	NAHI GEWOG, WANGDUE PHODRANG	2.292	5.134		7.426	2.252	5.134		7.386	0.040	0.000		0.040	0.53%
408.10	NYISHO GEWOG, WANGDUE PHODRANG	2.373	4.139		6.512	2.341	4.132		6.473	0.032	0.007		0.039	0.60%
408.11	PHANGYUEL GEWOG, WANGDUE PHODRANG	2.236	3.984		6.220	2.212	3.984		6.196	0.024	0.000		0.024	0.38%
408.12	PHOBI GEWOG, WANGDUE PHODRANG	2.432	5.053		7.485	2.382	5.053		7.435	0.050	0.000		0.050	0.67%
408.13	RUBESA GEWOG, WANGDUE PHODANG	2.339	2.985		5.324	2.301	2.985		5.286	0.038	0.000		0.038	0.72%
408.14	SEPHU GEWOG, WANGDUE PHODRANG	2.551	13.682		16.233	2.542	13.682		16.224	0.009	0.000		0.009	0.05%
408.15	ATHANG GEWOG, WANGDUE PHODRANG	2.373	18.607		20.980	2.367	18.606		20.972	0.006	0.001		0.008	0.04%
408.16	THEDTSHO GEWOG, WANGDUE PHODRANG	2.171	6.210		8.381	2.124	6.209		8.333	0.047	0.001		0.048	0.57%
409.01	DZONGKHAG ADMINISTRATION, BUMTHANG	266.717	103.892		370.609	260.383	97.429		357.812	6.334	6.463		12.797	3.45%
409.02	CHHOEKHOR GEWOG, BUMTHANG	2.170	7.192		9.362	2.165	7.192		9.357	0.005	0.000		0.005	0.05%
409.03	CHHUMEY GEWOG, BUMTHANG	2.225	4.914		7.139	2.207	4.863		7.070	0.018	0.051		0.069	0.96%
409.04	TANG GEWOG, BUMTHANG	2.275	4.217		6.492	2.268	4.174		6.443	0.007	0.043		0.049	0.76%

AU- CODE	ADMINISTRATIVE UNIT	REVISED BUDGET APPROPRIATIONS			ACTUAL ANNUAL EXPENDITURE			AMOUNT OF VARIATION			% VAR
		CURRENT	CAPITAL	LEND/ REPAY	TOTAL	CURRENT	CAPITAL	LEND/ REPAY	TOTAL	CUR- RENT	
409.05	URA GEWOG, BUMTHANG	2.456	3.695	6.151	2.455	3.695	6.149	0.001	0.000	0.002	0.03%
410.01	DZONGKHAG ADMINISTRATION, SARPANG	432.475	105.752	538.227	427.377	95.006	522.383	5.098	10.746	15.844	2.94%
410.02	SAMTEYLING GEWOG, SARPANG	2.282	2.825	5.107	2.212	2.789	5.001	0.070	0.036	0.106	2.08%
410.03	CHHUZARGANG GEWOG, SARPANG	2.335	3.648	5.983	2.287	3.612	5.899	0.048	0.036	0.084	1.40%
410.04	DEKIDJING GEWOG, SARPANG	2.155	5.101	7.256	2.141	5.037	7.178	0.014	0.064	0.078	1.08%
410.05	CHHUZOM GEWOG, SARPANG	2.661	6.474	9.135	2.591	6.400	8.991	0.070	0.074	0.144	1.57%
410.06	TAREYTHANG GEWOG, SARPANG	2.394	0.955	3.349	2.392	0.955	3.347	0.002	0.000	0.002	0.07%
410.07	GELEPHU GEWOG, SARPANG	2.397	3.932	6.329	2.397	3.931	6.328	0.000	0.001	0.001	0.02%
410.08	GAKIDLING GEWOG, SARPANG	2.145	6.339	8.484	2.103	6.334	8.437	0.042	0.005	0.047	0.56%
410.09	JIGMEDCHHEOLING GEWOG, SARPANG	2.549	11.511	14.060	2.486	11.392	13.879	0.063	0.119	0.181	1.29%
410.10	UMLING GEWOG, SARPANG	2.422	2.688	5.110	2.419	2.619	5.037	0.003	0.069	0.073	1.42%
410.11	SINGYE GEWOG, SARPANG	2.170	2.146	4.316	2.122	2.122	4.243	0.048	0.024	0.073	1.68%
410.12	SHOMPANGKHA GEWOG, SARPANG	2.165	2.221	4.386	2.120	2.218	4.338	0.045	0.003	0.048	1.08%
410.13	SERSHONG GEWOG, SARPANG	2.351	2.922	5.273	2.241	2.922	5.163	0.110	0.000	0.110	2.08%
411.01	DZONGKHAG ADMINISTRATION, ZHEMGANG	377.557	80.816	458.373	353.532	63.860	417.392	24.025	16.956	40.981	8.94%
411.02	BARDO GEWOG, ZHEMGANG	2.243	15.138	17.381	2.220	15.125	17.345	0.023	0.013	0.036	0.21%
411.03	BJOKA GEWOG, ZHEMGANG	2.261	9.740	12.001	2.234	9.739	11.973	0.027	0.001	0.028	0.23%
411.04	NANGKOR GEWOG, ZHEMGANG	2.121	11.525	13.646	2.108	7.425	9.532	0.013	4.100	4.114	30.15%
411.05	NGANGLA GEWOG, ZHEMGANG	2.204	6.710	8.914	2.188	6.697	8.885	0.016	0.013	0.029	0.33%
411.06	PHANGKHAR GEWOG, ZHEMGANG	2.207	8.559	10.766	2.163	8.559	10.722	0.044	0.000	0.044	0.41%
411.07	SHINGKHAR GEWOG, ZHEMGANG	2.220	13.660	15.880	2.169	13.656	15.825	0.051	0.004	0.055	0.35%
411.08	TRONG GEWOG, ZHEMGANG	2.008	8.438	10.446	1.985	8.020	10.006	0.023	0.418	0.440	4.22%
411.09	GOSHING GEWOG, ZHEMGANG	2.275	6.065	8.340	2.039	6.064	8.103	0.236	0.001	0.237	2.84%
412.01	DZONGKHAG ADMINISTRATION, TRONGSA	272.756	91.697	364.453	248.604	79.328	327.932	24.152	12.369	36.521	10.02%
412.02	DRAKTENG GEWOG, TRONGSA	2.318	4.480	6.798	2.275	3.651	5.926	0.043	0.829	0.872	12.83%
412.03	KORPHU GEWOG, TRONGSA	2.488	3.101	5.589	2.446	2.290	4.736	0.042	0.811	0.853	15.27%
412.04	LANGTHEL GEWOG, TRONGSA	2.372	4.933	7.305	2.329	4.911	7.240	0.043	0.022	0.065	0.89%
412.05	NUBI GEWOG, TRONGSA	2.512	5.050	7.562	2.372	5.024	7.396	0.140	0.026	0.166	2.20%
412.06	TANGSIBJI GEWOG, TRONGSA	2.198	3.489	5.687	2.181	3.474	5.655	0.017	0.015	0.032	0.56%
413.01	DZONGKHAG ADMINISTRATION, LHUENTSE	266.782	100.440	367.222	253.811	88.084	341.895	12.971	12.356	25.327	6.90%
413.02	GANGZUR GEWOG, LHUENTSE	2.306	8.160	10.466	2.229	8.151	10.380	0.077	0.009	0.086	0.82%
413.03	JAREY GEWOG, LHUENTSE	2.489	5.142	7.631	2.401	5.138	7.538	0.088	0.004	0.093	1.22%

AU- CODE	ADMINISTRATIVE UNIT	REVISED BUDGET APPROPRIATIONS				ACTUAL ANNUAL EXPENDITURE				AMOUNT OF VARIATION				% VAR
		CURRENT	CAPITAL	LEND/ REPAY	TOTAL	CURRENT	CAPITAL	LEND/ REPAY	TOTAL	CUR- RENT	CAPITAL	LEND/ REPAY	TOTAL	
413.04	KHOMA GEWOG, LHUENTSE	2.328	6.705		9.033	2.242	6.502		8.744	0.086	0.203		0.289	3.20%
413.05	KURTEOD GEWOG, LHUENTSE	2.378	5.456		7.834	2.290	5.070		7.360	0.088	0.386		0.474	6.05%
413.06	MINJAY GEWOG, LHUENTSE	2.315	5.718		8.033	2.160	5.092		7.252	0.155	0.626		0.781	9.72%
413.07	MENJAY GEWOG, LHUENTSE	2.272	5.835		8.107	2.183	5.675		7.858	0.089	0.160		0.249	3.07%
413.08	METSHO GEWOG, LHUENTSE	2.405	3.731		6.136	2.126	3.718		5.844	0.279	0.013		0.292	4.76%
413.09	TSEKNGHAR GEWOG, LHUENTSE	2.357	6.341		8.698	2.264	5.979		8.243	0.093	0.362		0.455	5.23%
414.01	DZONGKHAG ADMINISTRATION, MONGAR	536.904	185.437		722.341	521.852	175.687		697.539	15.052	9.750		24.802	3.43%
414.02	BALAM GEWOG, MONGAR	2.278	4.247		6.525	2.278	4.247		6.525	0.000	0.000		0.000	0.00%
414.03	CHHALI GEWOG, MONGAR	2.189	3.635		5.824	2.188	3.632		5.821	0.001	0.003		0.003	0.05%
414.04	CHASKHAR GEWOG, MONGAR	2.197	4.948		7.145	2.155	4.946		7.101	0.042	0.002		0.044	0.62%
414.05	DRAMETSE GEWOG, MONGAR	2.330	8.399		10.729	2.330	8.399		10.729	0.000	0.000		0.000	0.00%
414.06	DREPUNG GEWOG, MONGAR	2.266	3.254		5.520	2.266	3.254		5.520	0.000	0.000		0.000	0.00%
414.07	GONGDUE GEWOG, MONGAR	2.707	6.281		8.988	2.440	6.281		8.721	0.267	0.000		0.267	2.97%
414.08	JURMEY GEWOG, MONGAR	2.365	5.784		8.149	2.356	5.783		8.139	0.009	0.001		0.010	0.12%
414.09	KENGGHAR GEWOG, MONGAR	2.774	7.178		9.952	2.486	7.177		9.663	0.288	0.001		0.289	2.90%
414.10	MONGAR GEWOG, MONGAR	2.333	6.011		8.344	2.302	6.010		8.311	0.031	0.001		0.033	0.39%
414.11	NGATSHANG GEWOG, MONGAR	2.231	3.560		5.791	2.228	3.559		5.786	0.003	0.001		0.005	0.08%
414.12	SALENG GEWOG, MONGAR	2.330	6.413		8.743	2.330	6.413		8.743	0.000	0.000		0.000	0.00%
414.13	SHERIMHUNG GEWOG, MONGAR	2.282	4.810		7.092	2.282	4.810		7.092	0.000	0.000		0.000	0.01%
414.14	SILAMBI GEWOG, MONGAR	2.470	3.814		6.284	2.470	3.814		6.284	0.000	0.000		0.000	0.01%
414.15	THANGRONG GEWOG, MONGAR	2.400	5.473		7.873	2.310	5.468		7.778	0.090	0.005		0.095	1.20%
414.16	TSAKALING GEWOG, MONGAR	2.198	6.018		8.216	2.160	6.018		8.178	0.038	0.000		0.038	0.46%
414.17	TSAMANG GEWOG, MONGAR	2.301	3.290		5.591	2.275	3.287		5.562	0.026	0.003		0.029	0.52%
414.18	NARANG GEWOG, MONGAR	2.381	4.533		6.914	2.381	4.532		6.913	0.000	0.001		0.001	0.01%
415.01	DZONGKHAG ADMINISTRATION, PEMA GATSHEL	404.802	105.374		510.176	395.035	90.021		485.055	9.767	15.353		25.121	4.92%
415.02	CHONGSHING GEWOG, PEMA GATSHEL	2.278	4.128		6.406	2.250	4.093		6.343	0.028	0.035		0.063	0.98%
415.03	CHHIMUNG GEWOG, PEMA GATSHEL	2.363	4.698		7.061	2.363	4.523		6.886	0.000	0.175		0.175	2.48%
415.04	DUNGMIN GEWOG, PEMA GATSHEL	2.378	6.278		8.656	2.374	6.278		8.652	0.004	0.000		0.004	0.05%
415.05	KHAR GEWOG, PEMA GATSHEL	2.206	4.702		6.908	2.206	4.702		6.908	0.000	0.000		0.000	0.00%
415.06	SHUMAR GEWOG, PEMA GATSHEL	2.162	6.154		8.316	2.162	6.154		8.316	0.000	1.100		1.100	13.23%
415.07	YURUNG GEWOG, PEMA GATSHEL	2.309	2.216		4.525	2.309	2.216		4.525	0.000	0.000		0.000	0.00%
415.08	ZOBEL GEWOG, PEMA GATSHEL	2.167	5.115		7.282	2.167	4.369		6.536	0.000	0.746		0.746	10.24%

AU- CODE	ADMINISTRATIVE UNIT	REVISED BUDGET APPROPRIATIONS			ACTUAL ANNUAL EXPENDITURE			AMOUNT OF VARIATION			% VAR			
		CURRENT	CAPITAL	LEND/ REPAY	TOTAL	CURRENT	CAPITAL	LEND/ REPAY	TOTAL	CUR- RENT		CAPITAL	LEND/ REPAY	TOTAL
415.09	DECHHENLING GEWOG, PEMA GATSHEL	2.426	5.792		8.218	2.422	5.599		8.022	0.004	0.193		0.196	2.39%
415.10	NORBUGANG GEWOG, PEMA GATSHEL	2.325	3.602		5.927	2.179	3.586		5.766	0.146	0.016		0.161	2.72%
415.11	NANONG GEWOG, PEMA GATSHEL	2.222	4.978		7.200	2.222	4.978		7.200	0.000	0.000		0.000	0.00%
415.12	CHOEKHORLING GEWOG, PEMA GATSHEL	2.290	6.333		8.623	2.120	6.313		8.433	0.170	0.020		0.190	2.20%
416.01	DZONGKHAG ADMINISTRATION, SAMDRUP JONGKHHAR	417.381	52.159		469.540	397.804	46.066		443.869	19.577	6.093		25.671	5.47%
416.02	PHUENTSHOTHANG GEWOG, SAMDRUP JONGKHHAR	2.442	6.578		9.020	2.398	6.462		8.860	0.044	0.116		0.160	1.78%
416.03	PEMATHANG GEWOG, SAMDRUP JONGKHHAR	2.252	3.877		6.129	2.196	3.816		6.012	0.056	0.061		0.117	1.91%
416.04	GOMDAR GEWOG, SAMDRUP JONGKHHAR	2.225	8.352		10.577	2.172	8.037		10.209	0.053	0.315		0.368	3.48%
416.05	WANGPHU GEWOG, SAMDRUP JONGKHHAR	2.304	7.290		9.594	2.281	6.962		9.243	0.023	0.328		0.351	3.66%
416.06	LANGCHENPHU GEWOG, SAMDRUP JONGKHHAR	2.375	3.062		5.437	2.332	3.036		5.369	0.043	0.026		0.068	1.25%
416.07	LAURI GEWOG, SAMDRUP JONGKHHAR	2.213	15.200		17.413	2.169	15.025		17.194	0.044	0.175		0.219	1.26%
416.08	MARTSHALA GEWOG, SAMDRUP JONGKHHAR	2.386	10.786		13.172	2.308	10.676		12.983	0.078	0.110		0.189	1.43%
416.09	DEWATHANG GEWOG, SAMDRUP JONGKHHAR	2.244	5.169		7.413	2.234	4.878		7.112	0.010	0.291		0.301	4.06%
416.10	ORONG GEWOG, SAMDRUP JONGKHHAR	2.414	4.298		6.712	2.372	4.099		6.471	0.042	0.199		0.241	3.59%
416.11	SAMPRANG GEWOG, SAMDRUP JONGKHHAR	1.963	2.396		4.359	1.811	2.381		4.193	0.152	0.015		0.166	3.81%
416.12	SERTHI GEWOG, SAMDRUP JONGKHHAR	2.249	6.654		8.903	2.235	6.642		8.878	0.014	0.012		0.025	0.28%
417.01	DZONGKHAG ADMINISTRATION, TRASHIGANG	787.069	136.405		923.474	772.178	130.112		902.290	14.891	6.293		21.184	2.29%
417.02	BARTSHAM GEWOG, TRASHIGANG	2.191	2.877		5.068	2.188	2.876		5.064	0.003	0.001		0.004	0.09%
417.03	BIDUNG GEWOG, TRASHIGANG	2.206	3.394		5.600	2.206	3.394		5.600	0.000	0.000		0.000	0.00%
417.04	KANGLUNG GEWOG, TRASHIGANG	2.250	5.848		8.098	2.247	5.292		7.539	0.003	0.556		0.559	6.90%
417.05	KANGPARA GEWOG, TRASHIGANG	2.384	4.703		7.087	2.369	4.701		7.071	0.015	0.002		0.016	0.23%
417.06	KHALING GEWOG, TRASHIGANG	2.441	5.181		7.622	2.441	5.181		7.622	0.000	0.000		0.000	0.00%
417.07	LUMANG GEWOG, TRASHIGANG	2.560	7.900		10.460	2.486	7.861		10.346	0.074	0.039		0.114	1.09%
417.08	MERAK GEWOG, TRASHIGANG	2.348	5.277		7.625	2.327	5.249		7.576	0.021	0.028		0.049	0.64%
417.09	YANGNYER GEWOG, TRASHIGANG	2.215	5.580		7.795	2.163	5.574		7.737	0.052	0.006		0.058	0.74%
417.10	PHONGMEY GEWOG, TRASHIGANG	2.242	4.595		6.837	2.242	4.595		6.837	0.000	0.000		0.000	0.00%
417.11	RADHI GEWOG, TRASHIGANG	2.185	5.060		7.245	2.185	5.060		7.245	0.000	0.000		0.000	0.00%
417.12	SAKTENG GEWOG, TRASHIGANG	2.335	5.221		7.556	2.333	4.659		6.992	0.002	0.562		0.564	7.47%
417.13	SAMKHHAR GEWOG, TRASHIGANG	2.291	4.249		6.540	2.232	4.225		6.457	0.059	0.024		0.083	1.27%
417.14	SHONGPHU GEWOG, TRASHIGANG	2.180	5.555		7.735	2.170	4.455		6.625	0.010	1.100		1.110	14.35%
417.15	THRIMSHING GEWOG, TRASHIGANG	2.356	4.216		6.572	2.335	4.213		6.548	0.021	0.003		0.024	0.37%
417.16	UDZORONG GEWOG, TRASHIGANG	2.292	5.714		8.006	2.291	5.714		8.005	0.001	0.000		0.001	0.01%

AU- CODE	ADMINISTRATIVE UNIT	REVISED BUDGET APPROPRIATIONS				ACTUAL ANNUAL EXPENDITURE				AMOUNT OF VARIATION				% VAR
		CURRENT	CAPITAL	LEND/ REPAY	TOTAL	CURRENT	CAPITAL	LEND/ REPAY	TOTAL	CUR- RENT	CAPITAL	LEND/ REPAY	TOTAL	
418.01	DZONGKHAG ADMINISTRATION, THIMPHU	290.397	79.020		369.417	262.676	62.349		325.025	27.721	16.671		44.392	12.02%
418.02	SOE GEWOG, THIMPHU	2.530	3.272		5.802	2.465	3.132		5.597	0.065	0.140		0.205	3.53%
418.03	CHANG GEWOG, THIMPHU	2.144	1.900		4.044	1.867	1.889		3.757	0.277	0.011		0.287	7.10%
418.04	DAGALA GEWOG, THIMPHU	2.235	2.648		4.883	2.201	2.516		4.718	0.034	0.132		0.165	3.38%
418.05	GAYNEY GEWOG, THIMPHU	3.336	1.805		5.141	3.012	1.322		4.334	0.324	0.483		0.807	15.70%
418.06	KAWANG GEWOG, THIMPHU	2.200	1.810		4.010	2.189	1.447		3.635	0.011	0.363		0.375	9.34%
418.07	LINGZHI GEWOG, THIMPHU	2.404	5.648		8.052	2.290	5.156		7.446	0.114	0.492		0.606	7.52%
418.08	MEWANG GEWOG, THIMPHU	2.212	3.995		6.207	2.212	3.838		6.050	0.000	0.157		0.157	2.54%
418.09	NARO GEWOG, THIMPHU	2.197	1.855		4.052	2.148	1.205		3.353	0.049	0.650		0.699	17.25%
419.01	DZONGKHAG ADMINISTRATION, GASA	134.790	99.538		234.328	132.908	99.042		231.950	1.882	0.496		2.378	1.01%
419.02	GEONKHAMED GEWOG, GASA	2.224	3.609		5.833	2.180	3.556		5.736	0.044	0.053		0.097	1.67%
419.03	GEONKHATEOD GEWOG, GASA	2.399	2.040		4.439	2.394	2.035		4.429	0.005	0.005		0.010	0.22%
419.04	LAYA GEWOG, GASA	2.273	3.779		6.052	2.254	3.774		6.028	0.019	0.005		0.024	0.39%
419.05	LUNANA GEWOG, GASA	2.690	7.263		9.953	2.628	6.630		9.258	0.062	0.633		0.695	6.98%
420.01	DZONGKHAG ADMINISTRATION, TRASHI YANGTSE	327.870	115.910		443.780	326.648	104.341		430.989	1.222	11.569		12.791	2.88%
420.02	BUMDELING GEWOG, TRASHI YANGTSE	2.085	6.305		8.390	2.056	6.305		8.360	0.029	0.000		0.030	0.36%
420.03	JAMKHAR GEWOG, TRASHI YANGTSE	2.326	3.144		5.470	2.317	3.137		5.454	0.009	0.007		0.016	0.29%
420.04	KHAMDANG GEWOG, TRASHI YANGTSE	2.186	5.593		7.779	2.182	5.593		7.774	0.004	0.000		0.005	0.06%
420.05	RAMJAR GEWOG, TRASHI YANGTSE	2.284	3.056		5.340	2.246	3.055		5.302	0.038	0.001		0.038	0.72%
420.06	TEODTSHO GEWOG, TRASHI YANGTSE	2.526	4.255		6.781	2.499	4.255		6.754	0.027	0.000		0.027	0.40%
420.07	TONGMIZHANGTSHA GEWOG, TRASHI YANGTSE	2.308	4.052		6.360	2.304	4.052		6.356	0.004	0.000		0.004	0.07%
420.08	YALANG GEWOG, TRASHI YANGTSE	2.419	3.887		6.306	2.395	3.887		6.282	0.024	0.000		0.024	0.38%
420.09	YANGTSE GEWOG, TRASHI YANGTSE	2.163	4.635		6.798	2.143	4.634		6.777	0.020	0.001		0.021	0.31%
	Sub-total	8,635,816	3,081,919		11,717,735	8,367,353	2,855,176		11,222,529	268,463	226,743		495,206	4.23%
421.01	THIMPHU THROMDE	572.718	361.182		933.900	572.235	360.587		932.822	0.483	0.595		1.078	0.12%
422.01	PHUENTSHOLING THROMDE	123.642	138.011		261.653	123.001	129.966		252.967	0.641	8.045		8.686	3.32%
423.01	GELEGPU THROMDE	110.836	230.083		340.919	101.295	229.733		331.028	9.541	0.350		9.891	2.90%
424.01	SAMDRUP JONGKHAR THROMDE	84.558	69.623		154.181	79.308	64.736		144.044	5.250	4.887		10.137	6.57%
	Sub-total	891,754	798,899		1,690,653	875,839	785,022		1,660,861	15,915	13,877		29,792	1.76%
201.01	MINISTRY OF HOME & CULTURAL AFFAIRS	1,978.779	1,055.270		3,034.049	1,957.091	826.771		2,783.862	21.688	228.499		250.187	8.25%
202.01	MINISTRY OF FINANCE	6,008.961	1,900.788	2,686.364	10,596.113	5,482.261	1,164.748	2,539.677	9,186.686	526.700	736.040	146.687	1,409.427	13.30%

AU-CODE	ADMINISTRATIVE UNIT	REVISED BUDGET APPROPRIATIONS				ACTUAL ANNUAL EXPENDITURE				AMOUNT OF VARIATION				% VAR
		CURRENT	CAPITAL	LEND/REPAY	TOTAL	CURRENT	CAPITAL	LEND/REPAY	TOTAL	CUR-RENT	CAPITAL	LEND/REPAY	TOTAL	
203.01	MINISTRY OF FOREIGN AFFAIRS	713,749	299,880		1,013,629	647,153	47,913		695,066	66,596	251,967		318,563	31.43%
204.01	MINISTRY OF AGRICULTURE & FORESTS	2,109,388	1,508,748		3,618,136	2,015,810	1,146,353		3,162,163	93,578	362,395		455,973	12.60%
205.01	MINISTRY OF ECONOMIC AFFAIRS	288,633	493,931		782,564	259,227	358,270		617,498	9,406	135,661		145,066	19.02%
206.01	MINISTRY OF WORKS & HUMAN SETTLEMENT	671,643	5,806,500		6,478,143	650,936	4,550,101		5,201,037	20,707	1,256,399		1,277,106	19.71%
207.01	MINISTRY OF INFORMATION & COMMUNICATIONS	364,676	575,356		940,032	356,403	473,999		830,402	8,273	101,357		109,630	11.66%
208.01	MINISTRY OF HEALTH	1,284,784	1,159,233		2,444,017	1,201,340	939,785		2,141,124	83,444	219,448		302,893	12.39%
209.01	MINISTRY OF EDUCATION	670,662	848,843		1,519,505	564,718	756,368		1,321,086	105,944	92,475		198,419	13.06%
210.01	MINISTRY OF LABOUR & HUMAN RESOURCES	249,480	396,265		645,745	244,700	359,981		604,680	4,780	36,284		41,065	6.36%
	Sub-total	14,320,755	14,044,814	2,686,364	31,051,933	13,379,639	10,624,288	2,539,677	26,543,604	941,116	3,420,526	146,687	4,508,329	14.52%
	GRAND TOTAL	29,171,975	20,355,591	2,686,364	52,213,930	27,768,663	16,285,470	2,539,677	46,593,810	1,403,312	4,070,121	146,687	5,620,120	10.76%

SCHEDULE 2: SCHEDULE OF EXPENDITURE BY OBJECT CLASS FOR THE FY 2018-19

OBJECT CODE	OBJECT CLASS	RGOB	EXTERNAL			TOTAL	% of TOTAL
			GRANT	LOAN	TOTAL		
01.01	Pay and Allowances	10,533.140	15.611		15.611	10,548.751	22.64%
02.01	Other Personnel Emoluments	997.226	5.550		5.550	1,002.776	2.15%
03.01	Medical Benefits - Incountry	40.497			-	40.497	0.09%
03.02	Medical Benefits - Outside Bhutan	415.633			-	415.633	0.89%
04.01	Special Allowance	62.763			-	62.763	0.13%
04.02	Special Allowance - Kidu/Pensioners	4.605			-	4.605	0.01%
05.01	Stipends	722.983	0.015		0.015	722.998	1.55%
11.01	Travel - Incountry	1,998.717	19.048		19.048	2,017.765	4.33%
11.02	Travel - Outside Bhutan	250.832	17.701		17.701	268.533	0.58%
12.01	Utilities -Telephones, Telex, Fax, E-mail, Internet	257.446	0.543		0.543	257.989	0.55%
12.02	Utilities -Telegram, Wireless Transmission, Postage	54.856	0.640		0.640	55.496	0.12%
12.03	Utilities - Electricity, Water, Sewerage	244.103	0.078		0.078	244.181	0.52%
12.05	Utilities - Fuelwood	53.144			-	53.144	0.11%
13.01	Rental of Properties - Buildings	188.574	1.707		1.707	190.281	0.41%
13.02	Rental of Properties - Vehicles	8.751	0.624		0.624	9.375	0.02%
13.03	Rental of Properties - Others	0.258			-	0.258	0.00%
13.04	Rental of Properties - Furniture, Equipment & Land	3.632			-	3.632	0.01%
14.01	S & M - Office Supplies, Printing, Publications	338.126	12.824		12.824	350.950	0.75%
14.02	S & M - Medicines & Laboratory Consumables	609.525	276.707		276.707	886.232	1.90%
14.03	S & M - Fertilizers, Chemicals, Manures, Inoculants	13.571	0.820		0.820	14.391	0.03%
14.04	S & M - Seeds, Seedlings	19.956	3.950		3.950	23.906	0.05%
14.05	S & M - Animal Feeds	100.248			-	100.248	0.22%
14.06	S & M - Uniforms, Extension Kits, Linens	150.985	2.644		2.644	153.629	0.33%
14.07	S & M - Text Books, Library Books, Stationeries & Sports Item	178.374	0.410		0.410	178.784	0.38%
14.09	S & M - Patient Diet	26.692			-	26.692	0.06%
14.10	S & M - Diet	160.037	0.200		0.200	160.237	0.34%
15.01	Maintenance of Property - Buildings	172.587	0.549		0.549	173.136	0.37%
15.02	Maintenance of Property - Vehicles	363.277	1.918		1.918	365.195	0.78%
15.03	Maintenance of Property - Roads	325.597	0.349		0.349	325.946	0.70%
15.04	Maintenance of Property - Bridges	8.248			-	8.248	0.02%
15.05	Maintenance of Property - Equipment	146.808	0.688		0.688	147.496	0.32%
15.06	Maintenance of Property - Plantations	18.836	3.148		3.148	21.984	0.05%
15.07	Maintenance of Property - Computers	20.953	0.021		0.021	20.974	0.05%
15.09	Maintenance of Property - Water supply, Sewerage, Playfield	6.403			-	6.403	0.01%
17.01	Op. Exp. - Advertising	40.851	1.641		1.641	42.492	0.09%
17.02	Op. Exp. - Taxes, Duties, Royalties, Fees, Handling Charges, Bank Charges	43.742	2.676		2.676	46.418	0.10%
17.03	Op. Exp. - Transportation	130.803	0.559		0.559	131.362	0.28%
17.04	Op. Exp. - Energy/Propulsion Charges	0.472			-	0.472	0.00%
17.06	Op. Exp. - Items for Processing/Manufacturing	11.185			-	11.185	0.02%
17.08	Op. Exp. - Incountry Meetings and Celebrations	681.999	79.331		79.331	761.330	1.63%
17.09	Op. Exp. - Survey/Census	31.714	36.618		36.618	68.332	0.15%
18.01	Hospitality & Entertainment	127.453	0.132		0.132	127.585	0.27%
19.01	Write Off - Stocks, Loss of Cash/Goods	1.835			-	1.835	0.00%
21.01	Current Grants - Individuals/Non-profit Orgs.	3,849.972	5.610		5.610	3,855.582	8.28%
21.02	Current Grants - Sungchop	389.139			-	389.139	0.84%
21.03	Current Grants - Rural Life Insurance Scheme	1.401			-	1.401	0.00%

OBJECT CODE	OBJECT CLASS	RGOB	EXTERNAL			TOTAL	% of TOTAL
			GRANT	LOAN	TOTAL		
22.01	Current Grants - Financial Institutions	64.620			-	64.620	0.14%
22.02	Current Grants - Non-Financial Institutions	331.717			-	331.717	0.71%
24.01	Subscriptions to International Organisation	72.052			-	72.052	0.15%
24.03	Contributions - Provident Fund	807.876	0.539		0.539	808.415	1.74%
25.01	Retirement Benefits	581.933	0.398		0.398	582.331	1.25%
31.01	Interest Payment - Internal	282.794			-	282.794	0.61%
31.02	Interest Payment - External	1,326.472			-	1,326.472	2.85%
	Total of CURRENT EXPENDITURE	27,275.413	493.250		493.250	27,768.663	59.60%
	CAPITAL EXPENDITURE						
41.01	Acquisition of Immovable Property – Land	128.176	0.115		0.115	128.290	0.28%
41.02	Acquisition of Immovable Property - Buildings	72.163			-	72.163	0.15%
45.01	Training - Human Resource Development	205.960	493.100		493.100	699.060	1.50%
45.02	Training - Others	764.278	698.108	25.143	723.251	1,487.529	3.19%
51.01	Exp. on Structure - Buildings	1,975.982	1,336.199	12.834	1,349.033	3,325.015	7.14%
51.02	Exp. on Structure - Roads (incl.culverts,drms)	1,557.965	2,021.586	109.236	2,130.822	3,688.787	7.92%
51.03	Exp. on Structure - Bridges	126.152	176.183	46.856	223.038	349.191	0.75%
51.04	Exp. on Structure - Irrigation Channels	106.091	206.109	9.486	215.595	321.686	0.69%
51.05	Exp. on Structure - Drainage Systems	14.917	17.955		17.955	32.872	0.07%
51.06	Exp. on Structure - Water Supply & Sanitation	245.532	132.507	786.858	919.364	1,164.896	2.50%
51.07	Exp. on Structure - Plantations	142.804	59.234	3.316	62.550	205.354	0.44%
51.08	Exp. on Structure - Others	522.321	277.685	13.302	290.988	813.309	1.75%
52.01	Plant & Equipmt. - Roads	3.510			-	3.510	0.01%
52.02	Plant & Equipmt. - Power Generation	25.841	7.182		7.182	33.023	0.07%
52.03	Plant & Equipmt. - Power Trans. & Dist.	7.071			-	7.071	0.02%
52.04	Plant & Equipmt. - Telecommunications	59.605	12.180		12.180	71.785	0.15%
52.05	Plant & Equipmt. - Agricultural Machineries	29.502	6.577	1.998	8.576	38.078	0.08%
52.06	Plant & Equipmt. - Livestock	53.067	32.869	30.249	63.118	116.184	0.25%
52.07	Plant & Equipmt. - Hospital/Lab. Equipment	266.045	27.969		27.969	294.014	0.63%
52.08	Plant & Equipmt. - General Tools, Instruments	434.624	98.499	9.601	108.100	542.724	1.16%
53.01	Purchase of Vehicles	225.888	45.485		45.485	271.373	0.58%
54.01	Furniture	173.235	7.123		7.123	180.358	0.39%
54.02	Office Equipment	127.444	21.521	1.990	23.511	150.955	0.32%
54.03	Computers & Peripherals	138.307	32.700		32.700	171.007	0.37%
55.01	Professional Services	196.378	526.907	39.324	566.231	762.609	1.64%
61.01	Capital Grants - Individuals/Non-Profit Orgs.	959.009	121.575		121.575	1,080.585	2.32%
62.01	Capital Grants - Financial Institutions	15.288			-	15.288	0.03%
62.02	Capital Grants - Non-Financial Institutions	65.754			-	65.754	0.14%
63.01	Acquisition of Equities/Shares	93.000	100.000		100.000	193.000	0.41%
	Total of CAPITAL EXPENDITURE	8,735.907	6,459.370	1,090.194	7,549.564	16,285.470	34.95%
	LENDING EXPENDITURE						
65.02	Loans - Enterprises		31.002	166.591	197.593	197.593	0.42%
	Total of LENDING EXPENDITURE		31.002	166.591	197.593	197.593	0.42%
	REPAYMENT EXPENDITURE						
70.01	Repayment of Debt Principal - Internal	10.614			-	10.614	0.02%
70.02	Repayment of Debt Principal - External	2,331.470			-	2,331.470	5.00%
	Total of REPAYMENT EXPENDITURE	2,342.084			-	2,342.084	5.03%
	TOTAL EXPENDITURE	38,353.403	6,983.622	1,256.784	8,240.406	46,593.809	100.00%

NOTES TO ACCOUNTS:

1) The basis of preparation and presentation of Financial Statements of the Royal Government of Bhutan

a) Statement of Compliance

The Annual Financial Statements (AFS) of the Royal Government of Bhutan (RGoB) for the Fiscal Year (FY) 2018-2019 have been prepared by the Department of Public Accounts (DPA), Ministry of Finance (MoF) in accordance with the provisions of the Public Finance Act (PFA), 2007 and Public Finance Amendment Act 2012 and the Financial Rules and Regulations (FRR), 2016.

b) Basis of Preparation of the Accounts

The Consolidated Receipts and Payments Statement is based on the monthly accounts of the budgetary bodies recorded in the Public Expenditure Management System (PEMS) and other statements are based on the information received from other relevant agencies and organizations.

c) Internal Borrowings

The fund received through the issuance of treasury bills (T-Bills) are directly received in the Budget Fund Account (BFA). The repayment thereof is also routed through the same Budget Fund Account. The details of the T-bills raised and redeemed are disclosed in subsequent note below under borrowings. Only the net amount, if any, at the end of the FY is reflected in the internal borrowings and outstanding loans.

d) Cash Balances

The opening and closing cash balances of the budgetary bodies are included in Consolidated Receipts and Payments Statement (CRPS) as a government cash balance. During FY 2018-19 opening cash amounted Nu. 72.992 million and closing cash Nu. 87.311 million of which Nu. 4.415 million included in closing balance is the correction amount for RBE, Delhi and is not available in actual cash.

2. External Grants

The grants received during the FY are reported on net-basis. During the FY 2018-19, the Government received a total grant of Nu. 10,516.481⁴ million which is about 5.74% of the Gross Domestic Product (GDP). The total receipts decreased by 29.17% percent over the last FY. The program⁵ grants during the FY was Nu. 989.520 million.

3. Borrowings⁶

Like grants, loans were also reported on the net-basis and it excludes the refund of

4 Consolidated R&P

5 Program grant and loan is used as budgetary support for RGoB

6 FC accounts balance of Nu. 218.194 million not included in actual BFA report

external borrowing amounting Nu. 19.227 million. The total net borrowings by the Government amounted to Nu. 3,432.572 million for the FY 2018-19. During the fiscal year, opening T-Bill was Nu. 8,000.00, Nu. 45,600.00 million was raised through the issuance of series of treasury bills for the purpose of cash management, of which Nu. 49,400.00 million was redeemed and a balance of Nu. 4,200.00 million was rolled over to the next fiscal year. The program⁷ loan during the FY was Nu. 2,080.391 million.

Details of T-Bill issued, redemption made for the FY 2018-19 and closing balance thereto.

Treasury Bill		<i>Ngultrums in millions</i>	
Particular	Principal	Discount	Total
Total T-Bill for the FY	53,330.185	269.815	53,600.000
a. Opening stock	7,967.006	32.934	8,000.000
b. T-Bill issued for FY 2018-19	45,363.119	236.881	45,600.000
Total Redemption for the FY	49,153.358	246.642	49,400.000
a. Opening stock redeemed	7,967.066	32.934	8,000.000
b. T-Bill redeemed for FY 2018-19	41,186.292	213.708	41,400.000
Outstanding stock	4,176.827	23.173	4,200.000

The total borrowing excludes the amount directly disbursed by the Government of India to the project authorities⁸ of Punatshangchhu-I (Nu. 630.000m), Punatshangchhu-II (Nu. 2,622.356m), Mangdechhu (Nu. 1,690.440) and Nikachhu Hydropower Project (Nu. 708.480m).

4. Interest payment

The total interest⁹ payment during the FY amounted to Nu. 1,609.266 million. This consists of Nu. 282.794 million on internal borrowings and Nu. 1,326.472 million on external borrowing.

5. Subsidies and Transfers

During the FY, the actual expenditure on account of subsidies and transfers to financial, non-financial institutions and individuals/non-profit organizations amounted to Nu. 2,856.990 million.

6. Loan repayment

The principal repayment of loans during the FY 2018-19 amounted to Nu. 2,342.084 million. This consists of Nu. 10.614 million for internal borrowings and Nu. 2,331.470 million for external borrowings.

7 Program grant and loan is used as budgetary support for RGoB

8 Figure refer outstanding debt table (detail file)

9 Table: Statement of Interest Payment

7. On lending

The loan proceeds which are on-lent to the State Owned Enterprises (SoEs) prior to 2014 were denominated in Ngultrum with interest rate higher than what RGoB normally pays to the external creditors. This is because the exchange rate risk are borne by the RGoB and the amount recovered from the SoEs are generally less than what is repaid to the creditors due to exchange rate fluctuations.

However, from the year 2014, the RGoB has started on-lending to the SoEs on the same terms and conditions as in the original Loan Agreement with the exchange rate risk passed on to the SoEs. On lending¹⁰ during the FY 2018-19 was Nu. 1,975.508 million.

8. Government Outstanding debt ¹¹

The total government debt outstanding as on 30th June 2019 is Nu. 184,174.524 million, of which Nu. 5,059.596 million accounts for domestic debt and Nu. 179,114.926 million for external debt. The external debts includes borrowings from GoI on account of Standby Credit Facilities of Nu. 7,000.000 million, Punatsangchhu-I of Nu. 46,673.687 million, Punatsangchhu-II of Nu. 41,804.542 million, Mangdechhu of Nu. 34,397.033 million and Nikachhu Nu. 1,557.560 million.

9. Domestic Outstanding Debt

The domestic loan outstanding was Nu. 5,059.596 million as at 30th June 2019, which represents Nu. 36.857 million against National Pension & Provident Fund (NPPF), Nu. 361.267 NPPF loan to BHSL, Nu. 4,200.000 million for treasury bills and Nu. 461.472 million as BOBL overdraft balance.

10. External Debt outstanding

The total external debt outstanding as at 30th June 2019 stood at Nu. 179,114.926 million or equivalent of USD 2,588.927 million. The total outstanding external debt to GDP ratio has reached 97.81%. The external debt in convertible currency (other than GoI) is about USD 689.197 million, equivalent to Nu. 47,682.104 million.

11. Government Equity Holdings

The government equity holding in various SOEs and Corporations stood at Nu. 107,160.782 million as at 30th June 2019. This includes government share holdings in DHI owned and linked companies.

1. BAIL ~ Equity (interest amount) on account of Mongar Project loan against which equity shares are issued.
2. DHI ~ In the year-end 2018, DHI got the ownership of additional 16 plots of land transferred from its subsidiaries for a total amount of Nu. 39,217,190/- for which

¹⁰ Table: statement of On-lending

¹¹ Refer outstanding debt detail file

an aggregate value of shares of Nu. 24,803,300/- (248,033 number of shares of Nu. 100/- each) has been allotted to MoF. Further during the year 2018 DGPC received Nu. 230,520,000/- from Government of India for onward injection as equity to the Kholongchhu Hydro Energy Limited (KHEL) which was allotted to DHI and DHI further allotted 2,305,200 number of shares to MOF for this.

3. BLDCL ~ Capitalization of transfers from the Government against which equity has been issued.
4. MSPCL ~ Transfer of Assets and Inventory from the Government against which the shares are issued.
5. BLL ~ In the year, MoF injected additional equity of Nu.4 million.
6. BDBL ~ Additional equity injection of Nu.93 million.
7. REDCL ~ Additional equity injection for RF-II and operation fund during the year.
8. DCCL ~ Issue of additional shares during the year 2018.
9. DPL ~ Additional issuance of 7,000,000 shares during the year.
10. CDCL ~ Adjustment of land on account of prior expenses. The decrease in equity was due to transfer of land to DHI worth of Nu.33,767,723 (Agreement between DHI and CDCL - amount to be met from Retained Earnings), however, CDCL hasn't enough in RE and paid Nu.12,042,000 from Equity.
11. SMCL ~ Issuance of share capital for the year.

11. Government Guarantees¹²

The total government guarantees issued stood at Nu.1,393.018 million as at 30th June 2019. The guarantees consist of Financing for Affordable Housing Project in Phuntsholing to NPPF, for Financing for set up of an integrated agro based industry in Lingmethang to Bhutan Agro Industries Ltd and OESD loan Scheme to youths to BDBL.

12. Current Deposit Accounts (Trust & Revolving Fund, Refundable and other CD accounts)

There are 479 Current Deposits (CD) Accounts as at 30th June 2019 operated by the various agencies. Of the total, 205 are operated by Gewogs, 24 by Judiciary, 23 by Municipal Corporations, 39 by Central Schools, 41 by Autonomous Schools, 5 are Endowment Fund, 10 Refundable, Trust & Revolving Fund and 132 by others. The closing balance of the Current Deposit as at 30th June 2018 amounted Nu. 9,504.336¹³ million.

The amounts of all government CD accounts are reported on cash basis except for the Bhutan Health Trust Fund (BHTF) and Bhutan Trust Fund for Environment Conservation (BT FEC) which are reported on accrual basis:

12 Statement of Government Guarantee

13 Schedule13 of Current Accounts details

Statement of Government Current Deposit Accounts (Refundable Deposit, Revolving Fund and Trust Fund and others) for the FY 2018-19

SL. No.	Opening Agency	Opening Balance	Receipts	Payments	Closing Balance
1	Trust Fund, Revolving Fund and Refundable Total	6,715.651	19,004.683	18,727.499	6,992.834
2	Gewog Total	23,885	12.433	11.617	24.701
3	Judiciary Total	120.181	81.903	76.136	125.948
4	Municipal Total	699.841	1,829.100	1,867.033	661.908
5	Others Total	2,942.198	334,823.554	336,165.541	1,564.651
6	Autonomous School Total	23.910	193.287	196.804	20.393
7	Central School Total	80.840	283.308	319.134	45.014
8	Endowment Fund Total	28.669	41.060	0.840	68.888
Grand Total		10,635.175	356,269.325	357,364.605	9,504.336

